

**EL REPRESENTANTE LEGAL Y LA CONTADORA DE LA
SUPERINTENDENCIA DE TRANSPORTE**

CERTIFICAN

Que los saldos de los estados financieros revelan los hechos, transacciones y operaciones realizados por la Superintendencia de Transporte con corte del 31 de agosto de 2025, los cuales fueron tomados de los libros de contabilidad generados por el Sistema Integrado de Información Financiera - SIIF Nación y éstos se elaboran conforme a lo señalado en el Marco Normativo para Entidades de Gobierno adoptado mediante Resolución 533 de 2015 y sus modificatorios, expedida por la Contaduría General de la Nación.


Que, en los estados contables básicos de la Superintendencia de Transporte con corte al 31 de agosto de 2025, se revela el valor total de activos, pasivos, patrimonio, ingresos, gastos y cuentas de orden, reportados en el libro mayor emitido por el SIIF en esa misma fecha y se dio cumplimiento al control interno en cuanto a la correcta preparación y presentación de los Estados financieros libres de errores significativos.

Dada en Bogotá, a los 02 días del mes de octubre de 2025, para la publicación de los estados financieros.

Alfredo Enrique Piñeres Olave
Superintendente de Transporte



Luz Elena Caicedo Palacios
Profesional Especializado
con funciones de Contadora
de la Supertransporte
T.P 46555-T



Proyectó: Iván Darío Díaz, Profesional universitario
Revisó: Diana Paola Suarez Méndez, directora Financiera

Página | 1

Superintendencia de Transporte

Portal Web: www.supertransporte.gov.co

Dirección: Dg 25g # 95 A 85, Torre 3 Piso 1 y 4, Bogotá D.C., Colombia

Conmutador: (+57) 601 3526700 **Línea Gratuita:** (+57) 018000915615

GD-FR-005
V3 - 02-Ago-2024

SUPERINTENDENCIA DE TRANSPORTE
ESTADO DE SITUACIÓN FINANCIERA
A 31 de agosto de 2025
 (Valores expresados en pesos colombianos)

Código	ACTIVO	2025	Código	PASIVO Y PATRIMONIO	2025
	CORRIENTE	258.075.958.467		CORRIENTE	8.684.045.750
11	Efectivo y equivalentes al efectivo	3.243.397.811	24	Cuentas por pagar	4.728.100.988
13	Cuentas por cobrar	111.870.611.916	25	Beneficio a empleados	3.955.944.762
19	Otros activos	142.961.948.740			
	NO CORRIENTE	5.942.724.735		NO CORRIENTE	21.249.755.515
16	Propiedad, Planta y Equipo	1.649.977.485	27	Provisiones	21.249.755.515
19	Otros activos	4.292.747.250			
				TOTAL PASIVO	29.933.801.265
				PATRIMONIO	234.084.881.938
			31	Patrimonio de las entidades de gobierno	234.084.881.938
	TOTAL ACTIVO	264.018.683.203		TOTAL PASIVO Y PATRIMONIO	264.018.683.203
	CUENTAS DE ORDEN DEUDORAS			CUENTAS DE ORDEN ACREEDORAS	
83	Deudoras de control	151.063.380.183	91	Cuentas de orden acreedoras	24.871.362.207.079
89	Deudoras por contra, (CR)	(151.063.380.183)	99	Acreedoras por contra, (DB)	(24.871.362.207.079)

ALFREDO ENRIQUE PIÑERES OLAVE
 REPRESENTANTE LEGAL



LUZ ELENA CAICEDO PALACIOS
 PROFESIONAL ESPECIALIZADO
 CON FUNCIONES DE CONTADORA DE LA ST
 T.P 46555-T

Proyectó: Iván Darío Díaz, Profesional universitario

DIANA PAOLA SUAREZ MENDEZ
 DIRECTORA FINANCIERA




SUPERINTENDENCIA DE TRANSPORTE
ESTADO DE RESULTADOS
Del 01 de enero al 31 de agosto de 2025
 (Valores expresados en pesos colombianos)

Código	INGRESOS Y GASTOS	2025
ACTIVIDADES ORDINARIAS		
	INGRESOS SIN CONTRAPRESTACIÓN	17.830.362.753
41	Ingresos fiscales	17.830.362.753
	GASTOS	44.677.985.716
51	De administración y operación	37.874.722.301
53	Deterioro, Depreciaciones, Amortizaciones y Provisiones	6.803.263.415
	RESULTADO OPERACIÓN ORDINARIA	(26.847.622.963)
	OPERACIONES INTERINSTITUCIONALES	15.770.012
47	Fondos Recibidos	15.770.012
	INGRESOS CON CONTRAPRESTACIÓN	3.221.659.816
48	Otros ingresos	3.221.659.816
	GASTOS NO OPERACIONALES	6.417.109.043
	OPERACIONES INTERISTITUCIONALES	14.625.939
57	Operaciones de enlace	14.625.939
58	Otros gastos	6.417.109.043
	EXCEDENTE (SUPERAVIT) NO OPERACIONAL	(3.194.305.154)
	RESULTADO (AHORRO O DESAHORRO) DEL PERIODO	(30.041.928.117)

ALFREDO ENRIQUE PIÑERES OLAVE
 REPRESENTANTE LEGAL

DIANA PAOLA SUAREZ MENDEZ
 DIRECTORA FINANCIERA



LUZ ELENA CAICEDO PALACIOS
 PROFESIONAL ESPECIALIZADO
 CON FUNCIONES DE CONTADORA DE LA ST
 T.P 46555-T

Proyectó: Iván Darío Díaz, Profesional universitario



SUPERINTENDENCIA DE TRANSPORTE
ESTADO DE SITUACIÓN FINANCIERA
A 31 de agosto de 2025
 (Valores expresados en pesos colombianos)

Código	ACTIVO		Código	PASIVO Y PATRIMONIO	
	CORRIENTE	258.075.958.467		CORRIENTE	8.684.045.750
11	Efectivo y equivalentes al efectivo	3.243.397.811	24	Cuentas por pagar	4.728.100.988
1105	Caja	4.000.000	2401	Adquisición de bienes y servicios nacionales	996.877.912
1110	Depósitos en instituciones financieras	3.239.397.811	2407	Recursos a favor de terceros	228.993.560
13	Cuentas por cobrar	111.870.611.916	2424	Descuentos de nómina	165.062.009
1311	Contribuciones Tasas e Ingresos no tributarios	58.762.217.391	2436	Retención en la fuente e Impuesto de Timbre	177.038.797
1338	Sentencias, laudos arbitrales y conciliaciones extrajudiciales a favor de la entidad	37.025.117	2460	Créditos judiciales	176.703.610
1384	Otras Cuentas por Cobrar	78.996.123	2490	Otras cuentas por pagar	2.983.425.100
1385	Cuentas Por Cobrar de Difícil Recaudó	125.035.969.593	25	Beneficio a empleados	3.955.944.762
1386	Deterioro Acumulado de Cuentas por Cobrar	(72.043.596.308)	2511	Beneficio a los empleados a corto plazo	3.955.944.762
19	Otros activos	142.961.948.740		NO CORRIENTE	21.249.755.515
1906	Avances y anticipos entregados	60.101.338	27	Provisiones	21.249.755.515
1908	Recursos entregados en administración	142.901.847.402			
	NO CORRIENTE	5.942.724.735		TOTAL PASIVO	29.933.801.265
16	Propiedad, Planta y Equipo	1.649.977.485			
1605	Terrenos con uso futuro indefinido	4.732.688			
1637	Propiedades, planta y equipo no explotados	8.918.000			
1665	Muebles y enseres y equipo de oficina	6.251.618			
1670	Equipo de comunicación y computación	4.297.964.496			
1675	Equipos de transporte, tracción y elevación	61.375.748			
1680	Equipos de comedor, cocina, despensa y hotelería	2.380.900			
1685	Depreciación acumulada	(2.731.645.965)	31	PATRIMONIO	234.084.881.938
19	Otros activos	4.292.747.250	3105	Capital fiscal	214.717.193.258
1970	Activos intangibles	5.493.005.358	3109	Resultados de ejercicios anteriores	49.409.616.798
1975	Amortización acumulada de intangibles (CR)	(1.200.258.108)	3110	Resultados del ejercicio	(30.041.928.117)
	TOTAL ACTIVO	264.018.683.203		TOTAL PASIVO Y PATRIMONIO	264.018.683.203
	CUENTAS DE ORDEN DEUDORAS			CUENTAS DE ORDEN ACREEDORAS	
83	Deudoras de control	151.063.380.183	91	Pasivos contingentes	24.871.362.207.079
89	Deudoras por contra, (CR)	(151.063.380.183)	99	Acreedoras por contra, (DB)	(24.871.362.207.079)

ALFREDO ENRIQUE PIÑERES OLAVE
 REPRESENTANTE LEGAL

DIANA PAOLA SUAREZ MENDEZ
 DIRECTORA FINANCIERA

LUZ ELENA CAICEDO PALACIOS
 PROFESIONAL ESPECIALIZADO
 CON FUNCIONES DE CONTADORA DE LA ST
 T.P. 46555-T

Proyectó: Iván Darío Díaz, Profesional universitario

SUPERINTENDENCIA DE TRANSPORTE
ESTADO DE RESULTADOS
Del 01 de enero al 31 de agosto de 2025
 (Valores expresados en pesos colombianos)

Código	INGRESOS Y GASTOS	2025
ACTIVIDADES ORDINARIAS		
INGRESOS SIN CONTRAPRESTACIÓN		17.830.362.753
41	Ingresos fiscales	17.830.362.753
4110	No tributarios	17.830.362.753
GASTOS		44.677.985.716
51	De administración y operación	37.874.722.301
5101	Sueldos y salarios	11.235.917.483
5102	Contribuciones imputadas	37.943.955
5103	Contribuciones efectivas	2.357.217.174
5104	Aportes de de nomina	503.889.400
5107	Prestaciones sociales	4.165.376.441
5111	Generales	19.573.890.277
5120	Impuestos, contribuciones y tasas	487.571
53	Deterioro, Depreciación y Amortización y Provisiones	6.803.263.415
5347	Deterioro de cuentas por cobrar	0
5360	Depreciación de propiedad, planta y equipo	565.759.512
5366	Amortización de activos intangibles	954.322.476
5368	Provisión, Litigios y Demandas	5.283.181.427
RESULTADO OPERACIÓN ORDINARIA		(26.847.622.963)
OPERACIONES INTERISTITUCIONALES		15.770.012
4705	Fondos recibidos	1.145.012
4722	Operaciones sin flujo de efectivo	14.625.000
INGRESOS CON CONTRAPRESTACIÓN		3.221.659.816
48	Otros ingresos	3.221.659.816
4802	Financieros	1.072.736.550
4808	Ingresos diversos	29.598.138
4830	Reversión de las perdidas por deterioro	364.112.669
4831	Reversión de provision	1.755.212.459
GASTOS NO OPERACIONALES		6.431.734.982
OPERACIONES INTERISTITUCIONALES		14.625.939
5720	Operaciones de enlace	14.625.939
58	Otros gastos	6.417.109.043
5804	Financieros	5.581.075.051
5893	Devoluciones y descuentos ingresos fiscales	836.033.992
EXCEDENTE (SUPERAVIT) NO OPERACIONAL		(3.194.305.154)
RESULTADO (AHORRO O DESAHORRO) DEL PERIODO		(30.041.928.117)

ALFREDO ENRIQUE PIÑERES OLAVE
 REPRESENTANTE LEGAL

DIANA PAOLA SUAREZ MENDEZ
 DIRECTORA FINANCIERA


LUZ ELENA CAICEDO PALACIOS
 PROFESIONAL ESPECIALIZADO
 CON FUNCIONES DE CONTADORA DE LA ST
 T.P 46555-T

Proyectó: Iván Darío Díaz, Profesional universitario

SUPERINTENDENCIA DE TRANSPORTE
ESTADO DE SITUACIÓN FINANCIERA COMPARATIVO
Por los meses terminados al 31 de agosto de 2025 - 2024
(Cifras en pesos)

ACTIVO	2025	2024	VARIACIÓN	PASIVO	2025	2024	VARIACIÓN
CORRIENTE	258.075.958.467	235.768.900.225	22.307.058.242	TOTAL PASIVO	29.933.801.265	22.571.410.914	7.362.390.351
Efectivo y Equivalente al Efectivo	3.243.397.811	6.514.260.499	(3.270.862.688)	Cuentas por Pagar	4.728.100.988	1.159.153.184	3.568.947.804
Caja	4.000.000	6.000.000	(2.000.000)	Adquisición de Bienes y Servicios Nacionales	996.877.912	18.596.181	978.281.731
Depósitos en Instituciones Financieras	3.239.397.811	6.508.260.499	(3.268.862.688)	Recursos a Favor de Terceros	228.993.560	342.881.478	(113.887.918)
Cuentas por Cobrar	111.870.611.916	110.787.321.740	1.083.290.176	Descuentos de Nomina	165.062.009	117.870.787	47.191.222
Contribuciones Tasas e Ingresos no tributarios	58.762.217.391	42.772.653.562	15.989.563.829	Retención en la Fuente e Impuesto de Timbre	177.038.797	146.023.801	31.014.996
Sentencias, Laudos Arbitrales Y Conciliaciones Extranjudiciales	37.025.117	-	37.025.117	Creditos Judiciales	176.703.610	64.721.527	111.982.083
Otras Cuentas por Cobrar	78.996.123	48.948.419	30.047.704	Otras Cuentas por pagar	2.983.425.100	469.059.410	2.514.365.690
Cuentas Por Cobrar de Difícil Recaudo	125.035.969.593	133.091.098.673	(8.055.129.080)	Beneficio a los Empleados	3.955.944.762	4.152.819.169	(196.874.407)
Deterioro Acumulado de Cuentas por Cobrar	(72.043.596.308)	(65.125.378.914)	(6.918.217.394)	Beneficio a los Empleados a Corto Plazo	3.955.944.762	4.152.819.169	(196.874.407)
Otros activos	142.961.948.740	118.467.317.986	24.494.630.754				
Avances y anticipos entregados	60.101.338	117.688.574	(57.587.236)	Provisiones	21.249.755.515	17.259.438.561	3.990.316.954
Recursos entregados en administración	142.901.847.402	118.349.629.412	24.552.217.990	Litigios y Demandas	21.249.755.515	17.259.438.561	3.990.316.954
NO CORRIENTE	5.942.724.735	3.163.310.418	2.779.414.317				
Propiedad Planta y Equipo	1.649.977.485	2.299.204.147	(649.226.662)				
Terrenos con uso indeterminado futuro	4.732.688	-	4.732.688				
Propiedades, Planta y Equipo No Explotados	8.918.000	8.918.000	-	PATRIMONIO	234.084.881.938	216.360.799.729	17.724.082.209
Muebles, Enseres y Equipos de Oficina	6.251.618	117.379.768	(111.128.150)				
Equipos de Comunicación y Computación	4.297.964.496	5.648.146.231	(1.350.181.735)	Patrimonio de las Entidades de Gobierno	234.084.881.938	216.360.799.729	17.724.082.209
Equipos de transporte, tracción y elevación	61.375.748	61.375.748	-				
Equipos de comedor, cocina, despensa y hotelería	2.380.900	2.380.900	-	Capital fiscal	214.717.193.258	214.717.193.258	-
Depreciación Acumulada de Propiedad Planta y Equipo (cr)	(2.731.645.965)	(3.538.996.500)	807.350.535	Resultado Ejercicios anteriores	49.409.616.798	27.597.452.847	21.812.163.951
Otros Activos	4.292.747.250	864.106.271	3.428.640.979	Resultado del Ejercicio	(30.041.928.117)	(25.953.846.376)	(4.088.081.741)
Activos Intangibles	5.493.005.358	3.799.907.160	1.693.098.198				
Amortización Acumulada de Activos Intangibles	(1.200.258.108)	(2.935.800.889)	1.735.542.781	TOTAL PASIVO Y PATRIMONIO	264.018.683.203	238.932.210.643	25.086.472.560
TOTAL ACTIVO	264.018.683.203	238.932.210.643	25.086.472.560				
CUENTAS DE ORDEN DEUDORAS				CUENTAS DE ORDEN ACREEDORAS			
Deudoras de control	151.063.380.183	157.550.163.889	(6.486.783.706)	Pasivos contingentes	24.871.362.207.079	47.847.252.972.638	(22.975.890.765.559)
Deudoras por contra, (CR)	(151.063.380.183)	(157.550.163.889)	6.486.783.706	Acreedoras por contra, (DB)	(24.871.362.207.079)	(47.847.252.972.638)	22.975.890.765.559

ALFREDO ENRIQUE PIÑERES OLAVE
REPRESENTANTE LEGAL



LUZ ELENA CAICEDO PALACIOS
PROFESIONAL ESPECIALIZADO
CON FUNCIONES DE CONTADORA DE LA ST
T.P 46555-T

Proyecto: Iván Darío Díaz, Profesional universitario

DIANA PAOLA SUAREZ MENDEZ
DIRECTORA FINANCIERA

SUPERINTENDENCIA DE TRANSPORTE
ESTADO DE RESULTADOS COMPARATIVO
 Por los meses terminados al 31 de agosto de 2025 - 2024
 (Cifras en pesos)

CUENTAS	2025	2024	VARIACIÓN
INGRESOS	17.830.362.753	15.189.646.383	2.640.716.370
Ingresos Fiscales	17.830.362.753	15.189.646.383	2.640.716.370
No Tributarios	17.830.362.753	15.189.646.383	2.640.716.370
GASTOS OPERACIONALES	44.677.985.716	44.456.112.475	221.873.241
De Administración y Operación	37.874.722.301	38.298.628.462	(423.906.161)
Sueldos y Salarios	11.235.917.483	9.984.662.008	1.251.255.475
Contribuciones Imputadas	37.943.955	33.888.713	4.055.242
Contribuciones efectivas	2.357.217.174	2.655.792.868	(298.575.694)
Aportes de nomina	503.889.400	561.691.600	(57.802.200)
Prestaciones Sociales	4.165.376.441	4.996.857.677	(831.481.236)
Gastos de Personal Diversos	-	5.860.836	(5.860.836)
Generales	19.573.890.277	20.059.439.760	(485.549.483)
Impuestos, contribuciones y tasas	487.571	435.000	52.571
Deterioro, Depreciación y Amortización y Provisiones	6.803.263.415	6.157.484.013	645.779.402
Deterioro de cuentas por cobrar	-	4.901.577	(4.901.577)
Depreciación de Propiedad, Planta Y Equipo	565.759.512	791.761.868	(226.002.356)
Amortización de Activos Intangibles	954.322.476	589.727.179	364.595.297
Provisión Litigios y Demandas	5.283.181.427	4.771.093.389	512.088.038
EXCEDENTE OPERACIONAL	(26.847.622.963)	(29.266.466.092)	2.418.843.129
OPERACIONES INTERINSTITUCIONALES	15.770.012	-	15.770.012
Fondos recibidos	1.145.012	-	1.145.012
Operaciones sin flujo de efectivo	14.625.000	-	14.625.000
Otros Ingresos	3.221.659.816	7.211.893.954	(3.990.234.138)
Financieros	1.072.736.550	2.709.820.154	(1.637.083.604)
Ingresos Diversos	29.598.138	22.953.884	6.644.254
Reversión de las pérdidas por deterioro del valor	364.112.669	545.281.375	(181.168.706)
Reversión de provision	1.755.212.459	3.933.838.541	(2.178.626.082)
OPERACIONES INTERISTITUCIONALES	14.625.939	-	14.625.939
Operaciones de enlace	14.625.939	-	14.625.939
Otros Gastos	6.417.109.043	3.899.274.238	2.517.834.805
Financieros (Pérdida por baja en cuentas de cuentas por cobrar)	5.581.075.051	3.319.405.309	2.261.669.742
Devoluciones y descuentos ingresos fiscales	836.033.992	579.868.929	256.165.063
EXCEDENTE (DEFICIT) DEL EJERCICIO	(30.041.928.117)	(25.953.846.376)	(4.088.081.741)

ALFREDO ENRIQUE PIÑERES OLAVE
 REPRESENTANTE LEGAL



LUZ ELENA CAICEDO PALACIOS
 PROFESIONAL ESPECIALIZADO
 CON FUNCIONES DE CONTADORA DE LA ST
 T.P 46555-T

Proyectó: Iván Darío Díaz, Profesional universitario

DIANA PAOLA SUAREZ MENDEZ
 DIRECTORA FINANCIERA



NOTAS A LOS ESTADOS DE SITUACIÓN FINANCIERA Y ESTADO DE RESULTADOS CON CORTE AL 31 DE AGOSTO DE 2025.

REVELACIONES DE CARÁCTER ESPECÍFICO.

1. REVELACIONES RELATIVAS A LA CONSISTENCIA Y RAZONABILIDAD DE LAS CIFRAS.

Las cifras presentadas en los estados de situación financiera y Estado de Resultados fueron analizadas y revisadas, y revelan en forma razonable la situación financiera, económica, social y ambiental de la Entidad conforme a lo establecido en el Régimen de Contabilidad Pública del marco normativo para entidades de gobierno.

2. REVELACIONES RELATIVAS A LA VALUACIÓN.

Para efectos del cálculo de la depreciación de activos fijos, la Superintendencia de Transporte utiliza el método por línea recta, de conformidad con la política contable de propiedad, planta y equipo, según lo contenido en la Resolución 533 de 2015 expedida por la Contaduría General de la Nación y sus modificatorias.

8. REVELACIONES RELATIVAS A SITUACIONES PARTICULARES DE LOS GRUPOS, CLASES, CUENTAS Y SUBCUENTAS.

8.1. REVELACIONES AL ESTADO DE SITUACIÓN FINANCIERA.

8.1.1. REVELACIONES AL ACTIVO.

8.1.1.1. GRUPO 11 EFECTIVO Y EQUIVALENTES AL EFECTIVO.

En este rubro se incluye las cuentas que representan los recursos de liquidez inmediata en la caja, cuentas corrientes, cuentas de ahorro y fondos que están disponibles para el desarrollo de las actividades de la entidad. Así mismo, incluye los equivalentes al efectivo, y los fondos en efectivo y equivalentes al efectivo de uso restringido.

La composición de este rubro al corte del 31 de agosto de 2025 es el siguiente:

Concepto	PERIODO 2025 \$	PERIODO 2024 \$	VARIACION \$	VARIACION %
Caja	4.000.000	6.000.000	(2.000.000)	-33%
Depósitos en Instituciones Financieras	3.239.397.811	6.508.260.499	(3.268.862.688)	-50%
Total	3.243.397.811	6.514.260.499	(3.270.862.688)	-50%

Cifras en pesos corrientes

1. Caja

La subcuenta Caja, corresponde a la caja menor constituida mediante Resolución número 0842 de febrero de 2025, *"Por la cual se constituye una caja menor en la vigencia 2025 para sufragar gastos de la Superintendencia de Transporte, identificados y definidos en los conceptos del Presupuesto General de la Nación que tengan carácter urgente y se ordena el primer desembolso"*.

Al corte del 31 de agosto de 2025, se realizó el primer reembolso de caja menor de la siguiente manera:

No. Resolución	Fecha Resolución	Valor Reembolso
13234	15/08/2025	405.671
	Total	405.671

2. Depósitos en Instituciones Financieras.

Los Depósitos en Instituciones Financieras reflejan el saldo de los fondos disponibles en las cuentas corrientes del Banco Occidente, según el siguiente detalle:

Tipo	DESCRIPCION	NUMERO	PERIODO 2025 \$	PERIODO 2024 \$	VARIACION \$	VARIACION %
Cuenta Corriente	Pagadora	223-035-106	-	288.701	(288.701)	-100%
Cuenta Corriente	Recaudadora	223-035-049	1.055.822.061	2.214.116.936	(1.158.294.875)	-52%
Cuenta Corriente	Recaudadora	223-035-064	2.183.575.750	4.293.854.862	(2.110.279.112)	-49%
Total			3.239.397.811	6.508.260.499	(3.268.862.688)	-50%

Cifra en pesos corrientes

Teniendo en cuenta que mediante el parágrafo 5 del artículo 36 de la Ley 1753 de 2015 (Plan Nacional de desarrollo 2014-2018), se dotó de personería jurídica a la Superintendencia de Transporte, otorgándole la autonomía financiera, administrativa y presupuestal, se tienen dispuestas las cuentas corrientes No. 223-035-049 y 223-035-064, aperturadas en el Banco de Occidente, para el recaudo por concepto de tasa de vigilancia, contribución especial de vigilancia, multas, acuerdos de pago, reintegros y fotocopias; y la cuenta corriente No. 223-035-106 para efectuar transacciones a través de pagaduría y cumplir con las obligaciones adquiridas por la entidad.

No existen restricciones sobre el efectivo y equivalentes al efectivo.

8.1.1.2. GRUPO 13 CUENTAS POR COBRAR.

Esta cuenta está constituida por los derechos de cobro de la Superintendencia de Transporte derivados del ejercicio de sus funciones como máxima autoridad de inspección, vigilancia y control del sector transporte.

La composición de las cuentas por cobrar al 31 de agosto de 2025 es la siguiente:

Concepto	PERIODO 2025 \$	PERIODO 2024 \$	VARIACION \$	VARIACION %
Contribuciones Tasas e Ingresos no tributarios	58.762.217.391	42.772.653.562	15.989.563.829	37%
Sentencias, Laudos Arbitrales y Conciliaciones Extranjudiciales a favor de la Entidad	37.025.117	-	37.025.117	100%
Otras Cuentas por Cobrar	78.996.123	48.948.419	30.047.704	61%
Cuentas por Cobrar de difícil recaudo	125.035.969.593	133.091.098.673	(8.055.129.080)	-6,1%
Deterioro Acumulado de Cuentas por Cobrar	(72.043.596.308)	(65.125.378.914)	(6.918.217.394)	11%
Total	111.870.611.916	110.787.321.740	1.083.290.176	1,0%

Cifra en pesos corrientes

1. Contribuciones, Tasas e ingresos no tributarios.

El valor de las cuentas por cobrar por contribuciones, tasas e ingresos no tributarios, por un monto equivalente a \$58.762 millones de pesos, corresponde a las obligaciones con edad menor a 24 meses que constituyen la cartera corriente, según lo establecido en la Resolución número 7476 del 20 de agosto de 2020, actualizada con la Resolución No. 1871 el 13 de junio de 2022.

La cartera de la Superintendencia de Transporte está compuesta por las obligaciones de la Contribución Especial de Vigilancia creada a través del artículo 36 de la Ley 1753 de 2015, modificado por el artículo 108 de la Ley 1955 de 2019, y por las multas administrativas impuestas por la Entidad a sus vigilados como consecuencia de la infracción de las normas relacionadas con la debida prestación del servicio público de transporte, puertos, concesiones e infraestructura, servicios conexos y la protección de los usuarios del sector transporte.

El siguiente es el detalle al corte del 31 de agosto de 2025, así:

Concepto	PERIODO 2025 \$	PERIODO 2024 \$	VARIACION \$	VARIACION %
Multas	55.017.636.258	38.809.338.191,00	16.208.298.067	42%
Contribuciones	3.744.581.133	3.963.315.371	(218.734.238)	-5,5%
Total	58.762.217.391	42.772.653.562	15.989.563.829	37%

Cifra en pesos corrientes

Las multas, reflejan un aumento por valor de \$16.208 millones de pesos, debido a la incorporación de nuevas obligaciones a favor de la entidad, allegadas e identificadas por la Dirección Financiera como cartera corriente. La variación fue del 42% respecto al mismo mes del año anterior.

Las contribuciones, reflejan una disminución por valor de \$218 millones de pesos, la cual representa una variación fue del 5.5% respecto al mismo mes del año anterior.

Cuentas por cobrar de difícil recaudo.

Concepto	PERIODO 2025 \$	PERIODO 2024 \$	VARIACION \$	VARIACION %
Cuentas por Cobrar de difícil recaudo	125.035.969.593	133.091.098.673	(8.055.129.080)	-6,1%
Total	125.035.969.593	133.091.098.673	(8.055.129.080)	-6,1%

Cifras en pesos corrientes

En el rubro de cuentas por cobrar de difícil recaudo, se encuentran los derechos a favor de la Superintendencia de Transporte, que por su antigüedad y morosidad han sido reclasificadas desde el rubro Contribuciones, Tasas e Ingresos no Tributarios. En este sentido, la Entidad clasifica como cuentas por cobrar de difícil recaudo las obligaciones que tienen una antigüedad mayor a 24 meses, tal como se establece en el Manual de Gestión de Recaudo de Cartera establecido a través de la Resolución No. 1871 del 13 de junio de 2022.

Las cuentas por cobrar de difícil recaudo, al 31 de agosto de 2025, están compuestas por los siguientes conceptos:

Concepto	PERIODO 2025 \$	PERIODO 2024 \$	VARIACION \$	VARIACION %
Multas administrativas	106.716.979.266	108.983.914.735	(2.266.935.469)	-2,1%
Contribución Especial	11.425.263.460	12.806.958.601	(1.381.695.141)	-11%
Tasa de Vigilancia	6.893.726.867	11.300.225.337	(4.406.498.470)	-39%
Total	125.035.969.593	133.091.098.673	(8.055.129.080)	-6,1%

Cifras pesos corrientes

En términos generales, la disminución por valor de \$8.055 millones de pesos, equivalente al 6.1%, corresponde a la gestión por cobro coactivo, baja en cuentas y depuración de cartera.

2. Deterioro acumulado de cuentas por cobrar.

El deterioro acumulado de las cuentas por cobrar es producto de la estimación realizada a las obligaciones, cuando existen evidencias objetivas del

incumplimiento de los pagos a cargo del deudor o del desmejoramiento de sus condiciones financieras y de liquidez. En ese sentido, al final de cada periodo contable, la Superintendencia de Transporte verifica la existencia de tales indicios de deterioro y procede a reconocerlo en los estados financieros.

Concepto	PERIODO 2025 \$	PERIODO 2024 \$	VARIACION \$	VARIACION %
Deterioro Acumulado de Cuentas por Cobrar	72.043.596.308	65.125.378.914	6.918.217.394	11%
Total	72.043.596.308	65.125.378.914	6.918.217.394	11%

Cifras en pesos corrientes

A continuación, se refleja los conceptos sobre los cuales se ha reconocido el deterioro al corte de agosto 31 de 2025, así:

Concepto	No. Obligaciones	Valor Recuperado	Deterioro	Saldo Final
MULTA ADMINISTRATIVA	12477	153.166.754.663	62.372.328.715	90.794.425.948
MULTA - SANCION PROCURADURIA	2	27.467.427	1.730.395	25.737.032
MULTA - COSTAS	9	22.270.626	8.434.622	13.836.004
MULTA LABORAL	1	65.850.753	0	65.850.753
MULTA DISCIPLINARIA	1	4.807.338	0	4.807.338
TASA DE VIGILANCIA	1140	6.900.540.682	4.640.220.284	2.260.320.398
CONTRIBUCION ESPECIAL 2016	646	1.537.581.403	897.833.404	639.747.999
CONTRIBUCION ESPECIAL 2017 CUOTA 1	766	1.070.421.494	588.696.502	481.724.992
CONTRIBUCION ESPECIAL 2017 CUOTA 2	839	1.284.205.862	683.866.057	600.339.805
CONTRIBUCION ESPECIAL 2018 CUOTA 1	703	967.875.239	476.264.421	491.610.818
CONTRIBUCION ESPECIAL 2018 CUOTA 2	810	1.494.707.534	721.596.407	773.111.127
CONTRIBUCION ESPECIAL 2019 CUOTA 1	245	549.287.567	236.116.305	313.171.262
CONTRIBUCION ESPECIAL 2019 CUOTA 2	286	776.333.694	325.735.872	450.597.822
CONTRIBUCION ESPECIAL 2020 CUOTA 1	331	409.368.709	139.724.808	269.643.901
CONTRIBUCION ESPECIAL 2020 CUOTA 2	346	440.350.712	150.299.514	290.051.198
CONTRIBUCION ESPECIAL 2021	397	1.554.594.043	410.805.595	1.143.788.448
CONTRIBUCION ESPECIAL 2022	371	1.314.062.625	250.188.196	1.063.874.429
CONTRIBUCION ESPECIAL 2023	439	1.385.550.117	139.755.211	1.245.794.906
CONTRIBUCION ESPECIAL 2024	567	2.687.790.098	0	2.687.790.098
Total general	20376	175.659.820.586	72.043.596.308	103.616.224.278

Fuente: Consola C-Taux

Cifras en pesos corrientes

El deterioro por valor de \$72.043 millones de pesos, fue calculado aplicando el procedimiento establecido en el Capítulo 5.1, numeral 5.1.6, del Manual de Gestión de Recaudo de Cartera creado mediante Resolución número 1871 del 13 de junio de 2022¹, a las obligaciones con vencimiento mayor o igual a 365 días, tomando como factor de descuento la tasa TES cero cupón a 5 años del Banco de la Republica del 31 de diciembre de 2024, la cual fue de 11.09 %.

Es importante resaltar, que el deterioro de las cuentas por cobrar será calculado por lo menos una vez al año, teniendo en cuenta la normatividad contable vigente y las políticas contables de la Entidad. Por lo anterior, en la vigencia 2024 se realizó únicamente en el mes de diciembre de 2024.

3. Otras Cuentas por Cobrar.

En el siguiente cuadro, se refleja el detalle de cada uno de los conceptos que constituyen el saldo al 31 de agosto de 2025, así:

Concepto	PERIODO 2025 \$	PERIODO 2024 \$	VARIACION \$	VARIACION %
Pago por cuenta de terceros	78.996.123	48.948.419	30.047.704	61%
Total	78.996.123	48.948.419	30.047.704	61%

Cifra en pesos corrientes

El saldo de la cuenta de terceros con valor de \$78 millones de pesos, corresponde a cuentas por pagar de las diferentes EPS, Caja de compensación y ARL a favor de la entidad, en virtud del pago de los gastos que se generan durante periodos de ausencia del trabajador debido a incapacidad médica, accidentes, licencias de maternidad y paternidad, entre otros.

8.1.1.3 GRUPO 16 PROPIEDADES, PLANTA Y EQUIPO.

Concepto	PERIODO 2025 \$	PERIODO 2024 \$	VARIACION \$	VARIACION %
Terrenos con uso indeterminado futuro	4.732.688	-	4.732.688	100%
Propiedades, planta y equipo no explotados	8.918.000	8.918.000	-	0%
Muebles y enseres y equipo de oficina	6.251.618	117.379.768	(111.128.150)	-95%
Equipos de Comunicación y Computación	4.297.964.496	5.648.146.231	(1.350.181.735)	-24%
Equipos de transporte, tracción y elevación	61.375.748	61.375.748	-	0%
Equipos de comedor, cocina, despensa y hotelería	2.380.900	2.380.900	-	0%
Depreciación Acumulada de Propiedad Planta y Equipo (cr)	(2.731.645.965)	(3.538.996.500)	807.350.535	-23%
Total	1.649.977.485	2.299.204.147	-649.226.662	-28%

Cifras en pesos corrientes

¹ Por medio de la cual se actualiza el Manual de Gestión de Recaudo de Cartera de la Superintendencia de Transporte.

La cuenta propiedad, planta y equipo presenta un saldo de \$1.649 millones de pesos al corte del 31 de agosto de 2025, corresponde a los bienes de propiedad de la Superintendencia de Transporte, donde se reconocen como activos, aquellos bienes muebles que tienen un valor de adquisición igual o superior a dos (2) SMLV. En caso contrario, se reconoce como gasto en el resultado del ejercicio sin considerar su vida útil.

1. Terrenos

Durante el periodo de junio de 2025 se realizó adjudicación de lote ubicado en la Carrera 49 # 2-44, Cartagena, Bolívar y con matrícula inmobiliaria número 060-24504, terreno con un valor total de \$879.600.000, del cual se asignó un porcentaje de 0.53805% a la supertransporte por un valor de \$4.732.688, como finalización del proyecto de reorganización de la empresa Petrocosta C.I. S.A., y como dación en pago de contribuciones adeudadas a la supertransporte.

2. Propiedades, planta y equipo no explotados

La cuenta propiedades, planta y equipo no explotados por valor de \$8 millones, corresponde a la reposición de un equipo médico (desfibrilador) para uso de los funcionarios de la entidad el cual se encuentra bajo custodia del Grupo de Talento Humano.

3. Muebles, enseres y equipos de oficina.

La cuenta de muebles, enseres y equipos de oficina con un valor de \$6 millones, presentó una disminución del 95% respecto al año anterior debido a reclasificaciones de las Propiedades, Planta y Equipo que se efectuaron en desarrollo del proceso de saneamiento contable permanente adelantado en la entidad.

4. Equipos de comunicación y computación.

Los equipos de comunicación y computación presentan una disminución del 24% por valor de \$1.350 millones de pesos respecto al año anterior, lo cual principalmente obedece a transferencias de activos a cuentas de orden por estar totalmente depreciados.

5. Equipos de transporte, tracción y elevación.

Se efectuó el reconocimiento de tres vehículos recibidos con el contrato interadministrativo de comodato número 3740 de 2023, que tiene como objeto: "Entregar en comodato por parte del INVIAS a la superintendencia de transporte, tres (03) vehículos tipo camioneta: 1). placa BWI204, marca Toyota, cilindraje

2700, línea prado sumo 2.7, vehículo campero, modelo 2008, número de motor 8004527, número de chasis 9fh11uj9089022442. 2). placa CES749, marca Toyota, cilindraje 3956, línea fortuner, modelo 2011, vehículo camioneta, número de motor 1gr0989726, número de chasis mr0yu59g8b8005134. 3). placa DMS989, marca Chevrolet, cilindraje 2500, línea DMAX, vehículo camioneta, modelo 2017, número de motor pd6224, número de chasis 8lbt3p4h0351949" por valor de \$61 millones.

6. Equipos de comedor, cocina, despensa y hotelería.

En el mes de octubre de 2023, se adquirió una nevera para uso de los funcionarios de la entidad por valor de \$2 millones de pesos, la cual fue destinada para la zona de lactancia, dando cumplimiento a los lineamientos de la salud en el trabajo.

7. Depreciación de la propiedad, planta y equipo.

La depreciación de la propiedad, planta y equipo se reconoce mediante el uso del sistema de línea recta y se inicia cuando esté disponible para su uso, esto es, cuando se encuentre en la ubicación y en las condiciones necesarias para operar. El cargo por depreciación se reconoce como gasto en el resultado de este.

La vida útil de los bienes materiales clasificados como activos comprende la disposición de los activos después de un periodo específico de utilización o después de haber consumido una cierta proporción de los beneficios económicos o potencial de servicio incorporados a ellos. Por lo tanto, las estimaciones de los años de vida útil de los activos de la Superintendencia de transportes se determinan así:

CONCEPTO	AÑOS
Bienes Muebles en Bodega	10
Maquinaria y equipo	10
Muebles, enseres y equipo de oficina	5
Equipos de computación y comunicación	5
Equipos de transporte, tracción y elevación	5
Equipos de comedor, cocina, despensa y hotelería	3

La disminución por \$807 millones de pesos en la depreciación acumulada de propiedades, planta y equipo se genera por el desgaste de los bienes por el uso administrativo que se les da en la Entidad y la actualización de la vida útil de los bienes.

8.1.1.4 GRUPO 19 OTROS ACTIVOS.

El saldo de esta agrupación representa los recursos tangibles e intangibles, que son complementarios para el cumplimiento de las funciones de la Superintendencia de Transporte, discriminado en corrientes y no corrientes, así:

Concepto	PERIODO 2025 \$	PERIODO 2024 \$	VARIACION \$	VARIACION %
Avances y anticipos entregados	60.101.338	117.688.574	(57.587.236)	-49%
Recursos Entregados en Administración	142.901.847.402	118.349.629.412	24.552.217.990	21%
Total	142.961.948.740	118.467.317.986	24.494.630.754	21%

Concepto	PERIODO 2025 \$	PERIODO 2024 \$	VARIACION \$	VARIACION %
Activos Intangibles	5.493.005.358	3.799.907.160	1.693.098.198	45%
Amortización Acumulada de Activos Intangibles	(1.200.258.108)	(2.935.800.889)	1.735.542.781	-59%
Total	4.292.747.250	864.106.271	3.428.640.979	397%

Cifras en pesos corriente

1. Avances y anticipos entregados.

El valor de \$60 millones de pesos, clasificado como activo corriente, corresponde a avances para viáticos y gastos de viajes entregados a funcionarios y contratistas, de acuerdo a la parametrización del sistema SIIF Nación (módulo de viáticos), donde se implementó el pago de estos de manera anticipada, en ese sentido, la entidad en cumplimiento de lo reglado, adoptó mediante la Resolución No. 11468 del 2024, los lineamientos para otorgar las comisiones de servicios, reconocimiento, escala de viáticos y gastos de desplazamiento para los funcionarios y contratistas de la Superintendencia de Transporte.

Adicionalmente, mediante el memorando No. 20255000049113 del 06 de junio de 2025, la Entidad definió y socializó los porcentajes aplicables para el reconocimiento de viáticos y gastos de desplazamiento en el marco de las comisiones de servicio al interior del país. Para tal efecto, se tuvo en cuenta la escala de viáticos vigente, así como el Plan de Austeridad del Gasto que anualmente establece el Gobierno Nacional.

2. Recursos Entregados en Administración.

El valor de los \$142 mil millones de pesos, clasificado como otro activo corriente, corresponde a los recursos que son trasladados a la Cuenta Única Nacional, en virtud de lo establecido por el artículo 2.3.1.4 del Decreto 1068 de 2015 – Decreto Único Reglamentario del Sector Hacienda. Se reconocen por este concepto los recursos entregados que no han sido ejecutados, por lo cual se encuentran bajo la administración de la Dirección General de Crédito Público y Tesoro Nacional del Ministerio de Hacienda y Crédito Público y al corte de agosto de 2025, presentó un aumento del 21% por valor de \$24.552 millones de pesos, respecto al mismo periodo del año anterior.

El monto está compuesto por los recursos que se han recaudado por las sanciones que impone la Superintendencia en el cumplimiento de su función sancionatoria, el cobro de la Tasa de Vigilancia y la Contribución Especial de Vigilancia, y otros ingresos tales como fotocopias y reintegros de vigencias anteriores, con los respectivos intereses a que haya lugar.

3. Activos Intangibles.

Para los activos intangibles, clasificado en el activo no corriente, se evidencia un aumento de un periodo a otro por valor de \$1.693 millones de pesos, equivalente a un 45%, debido al ingreso al almacén en 2025 de nuevos intangibles, por la renovación y actualización de diversas licencias necesarias para el normal desarrollo de las actividades de las supertransporte.

La Supertransporte reconoce como activos intangibles, los recursos identificables, de carácter no monetario y sin apariencia física, sobre los cuales la entidad tiene el control, espera obtener potencial de servicio, y puede realizar mediciones fiables. Estos activos se caracterizan porque no se espera venderlos en el curso de las actividades de la entidad y se prevé usarlos durante más de un periodo contable.

El reconocimiento y revelación contable de los activos intangibles, se realiza teniendo como base la documentación idónea aportada por la oficina de almacén y registrado en el módulo de gestión contable del Sistema Integrado de Información Financiera SIIF Nación.

La vida útil de un activo intangible depende del periodo durante el cual Superintendencia de Transporte espera recibir los beneficios económicos o el potencial de servicio asociados al activo. Este se determina en función del tiempo durante el cual la Superintendencia de Transporte espera utilizar el activo o del número de unidades de producción o similares que obtiene de él. Si no es posible

hacer una estimación fiable de la vida útil de un activo intangible, se considera que este tiene vida útil indefinida y no será objeto de amortización.

La vida útil de los activos intangibles está dada por el menor periodo entre el tiempo en que se obtienen los beneficios económicos o el potencial de servicio esperado y el plazo establecido conforme a los términos contractuales, siempre y cuando el activo intangible se encuentre asociado a un derecho contractual o legal.

El siguiente es el estimado las vidas útiles de los activos intangibles de la entidad:

CONCEPTO	AÑOS
Licencias	1
Licencias perpetuas	3-5
Software contable	3-5

4. Amortización Acumulada de Activos Intangibles.

El valor de \$1.200 millones de pesos, clasificada en el activo no corriente, representa el valor acumulado de las amortizaciones realizadas a los activos intangibles al 31 de agosto de 2025, de conformidad con lo establecido en la política contable de la Entidad.

Presentó una disminución de \$1.735 millones de pesos con un 59% respecto al mismo periodo del año inmediatamente anterior, debido a procesos de depuración y reclasificación de bienes que se encuentra adelantando la Dirección Administrativa en la entidad.

La amortización es la distribución sistemática del valor amortizable de los activos intangibles durante su vida útil. Por su parte, el valor amortizable de un activo intangible es el costo del activo menos su valor residual y su reconocimiento se realiza en el resultado del ejercicio.

8.1.2. REVELACIONES AL PASIVO.

8.1.2.1. GRUPO 24 CUENTAS POR PAGAR.

Los saldos por este concepto corresponden a las obligaciones causadas por concepto de servicios prestados a la entidad, proveedores e impuestos pendientes de pago, así como los saldos pendientes por clasificar al cierre del 31 de agosto de 2025.

Las cuentas por pagar se clasifican por la categoría del costo, es decir, sin componente de financiación o valor de la transacción y se miden por el valor de la transacción, la cual corresponde al valor pactado o acordado entre las partes.

La Superintendencia de Transporte deja de reconocer una cuenta por pagar cuando se extingan las obligaciones que la originaron, esto es, cuando la obligación se pague, expire, el acreedor renuncie a ella o se transfiera a un tercero.

La diferencia entre el valor en libros de la cuenta por pagar que se da de baja y la contraprestación pagada, incluyendo cualquier activo transferido diferente del efectivo o pasivo asumido, se reconoce como ingreso o gasto en el resultado del periodo.

Las cuentas por pagar al 31 de agosto de 2025 son las siguientes:

Concepto	PERIODO 2025 \$	PERIODO 2024 \$	VARIACION \$	VARIACION %
Adquisición de Bienes y Servicios Nacionales	996.877.912	18.596.181	978.281.731	5261%
Recursos a Favor de Terceros	228.993.560	342.881.478	(113.887.918)	-33%
Descuentos de Nomina	165.062.009	117.870.787	47.191.222	40,0%
Retención en la Fuente e Impuesto de Timbre	177.038.797	146.023.801	31.014.996	21%
Creditos judiciales	176.703.610	64.721.527	111.982.083	173%
Otras Cuentas por pagar	2.983.425.100	469.059.410	2.514.365.690	536,0%
Total	4.728.100.988	1.159.153.184	3.568.947.804	308%

Cifras en pesos corrientes

1. Adquisición de bienes y servicios nacionales.

Estas cuentas por pagar corresponden al valor de las obligaciones autorizadas por vía general, contraídas por la entidad con proveedores por concepto de adquisición de bienes y servicios en general y para proyectos de inversión.

El valor de \$996 millones de pesos corresponde a cuentas radicadas por parte de algunos proveedores de bienes y servicios al corte 31 de agosto de 2025, y que se encuentran pendientes de pago al cierre del mes.

2. Recursos a favor de terceros.

Corresponde a recursos recibidos por la entidad de parte de los vigilados sobre obligaciones de las cuales no se ha identificado el número de proceso para su respectiva aplicación y se deja en este rubro de forma transitoria.

Este rubro presenta una disminución del 33% por valor de \$113 millones de pesos, debido al proceso de recaudo y legalización de las obligaciones por concepto contribuciones especial de vigilancia y multas administrativas a favor de la entidad que se han venido identificando.

3. Descuentos de Nómina.

El valor de \$165 millones de pesos representa los descuentos realizados a los empleados por concepto de salud y pensión, los cuales son pagados a las entidades correspondientes en el periodo posterior.

4. Retención en la fuente e impuestos de timbre.

Corresponde al recaudo del tributo a título de retención en la fuente a favor de la administración de Impuestos Nacionales DIAN, dado el carácter de agente de retenedor que las disposiciones legales vigentes les han otorgado a la Entidad por la actividad económica realizada.

5. Créditos judiciales.

Representa el valor de las obligaciones por concepto de fallos en contra de la entidad, debidamente ejecutoriados, así como los mandamientos ejecutivos, conciliaciones administrativas y otras órdenes judiciales falladas a favor de terceros y originadas en litigios de carácter civil, laboral o administrativo.

Se presento un incremento por valor de \$111 millones de pesos que corresponden a fallos definitivos proferidos en contra de la Entidad.

6. Otras cuentas por pagar.

Este rubro por valor de \$2.983 millones de pesos, representa el 63% de las cuentas por pagar y corresponde a viáticos, cuentas de cobro de contratistas y saldos a favor de vigilados, recibidos y obligados al corte del 31 de agosto de 2025.

8.1.2.2. GRUPO 25 BENEFICIOS A EMPLEADOS.

En este grupo se incluyen las cuentas que representan las obligaciones generadas por concepto de las retribuciones que la entidad proporciona a sus empleados a cambio de sus servicios prestados, así:

Concepto	PERIODO 2025 \$	PERIODO 2024 \$	VARIACION \$	VARIACION %
Beneficio a los Empleados a Corto Plazo	3.955.944.762	4.152.819.169	(196.874.407)	-5%
Total	3.955.944.762	4.152.819.169	(196.874.407)	-5%

Cifras en pesos corrientes

Se advierte que se evidenció una disminución en la cuenta “beneficios a los empleados a corto plazo” para la vigencia 2025, frente al saldo de la cuenta durante la vigencia 2024, debido al reconocimiento de vacaciones, primas de vacaciones, así como el pago de liquidaciones a funcionarios que se retiraron de la Superintendencia de Transporte.

8.1.2.3. GRUPO 27 PROVISIÓN.

Corresponde a la provisión contable que se realiza para atender posibles obligaciones a cargo de la Superintendencia de Transporte derivadas de las demandas que actualmente cursan en su contra.

Concepto	PERIODO 2025 \$	PERIODO 2024 \$	VARIACION \$	VARIACION %
Litigios y Demandas	21.249.755.515	17.259.438.561	3.990.316.954	23%
Total	21.249.755.515	17.259.438.561	3.990.316.954	23%

Cifras en pesos corrientes

La subcuenta de Litigios y Demandas contiene los valores de los procesos por concepto de acción contractual por incumplimiento de procesos, nulidad y restablecimiento del derecho y reparación directa que actualmente tiene en contra la Entidad, los cuales son informados por la Oficina Asesora de Jurídica de la Superintendencia de Transporte.

Se presentó un incremento respecto al periodo de la vigencia actual de \$3.990 millones de pesos equivalente al 23%, debido a la actualización permanente de los procesos en contra de la entidad, bien sea por inclusiones de procesos, por la depuración de procesos y/o actualización del valor de la provisión de los procesos de alto impacto.

Al corte del periodo, se cuenta con un valor de provisiones por litigios y demandas en contra de la entidad por valor de \$21.249 millones de pesos, dentro de los cuales se destacan por su cuantía superior a mil millones, Aerovías Del Continente Americano S.A. Avianca por valor de \$5.590 millones, American

Port Company por valor de \$2.530 millones, Transporte Orsal por valor de \$3.066 millones, Tampa Cargo por valor de \$1.868 millones y Uber Colombia por valor de \$1.127 millones.

8.1.3. REVELACIONES AL PATRIMONIO.

8.1.3.1. GRUPO 31 PATRIMONIO DE LAS ENTIDADES DE GOBIERNO.

En este rubro se incluyen las cuentas que representan el capital de la Entidad, el resultado del ejercicio y los resultados de ejercicios anteriores, cuyas variaciones se reconocen directamente en el patrimonio.

La composición del patrimonio es el siguiente:

Concepto	PERIODO 2025 \$	PERIODO 2024 \$	VARIACION \$	VARIACION %
Capital fiscal	214.717.193.258	214.717.193.258	-	0%
Resultados de Ejercicios Anteriores	49.409.616.798	27.597.452.847	21.812.163.951	79%
Resultado del Ejercicio	(30.041.928.117)	(25.953.846.376)	(4.088.081.741)	16%
Total	234.084.881.938	216.360.799.729	17.724.082.209	8,2%

Cifras en pesos corrientes

1. Capital fiscal.

El valor de \$214.717 millones de pesos representa los recursos asignados para la creación de la entidad, así como las variaciones producto de nuevos aportes, traslado de operaciones, o de los excedentes financieros distribuidos a la entidad.

2. Resultados de ejercicios anteriores.

La utilidad reflejada en el saldo de esta cuenta por valor de \$49.409 millones de pesos, es debido en gran parte al reconocimiento de actos administrativos por concepto de multas ejecutoriados en la vigencia 2024 y a la generación de la contribución especial de vigencias anteriores.

Concepto	MULTAS	CONTRIBUCIONES	VALOR
Saldo de cuenta a 31 de diciembre de 2024	-	-	27.597.452.847
Reclasificación utilidades diciembre 2024	-	-	18.115.876.940
Registro vigencias anteriores Enero 2025	-	-	-
Registro vigencias anteriores Febrero 2025	-	-	-
Registro vigencias anteriores Marzo 2025	801.442.320	4.164.663	805.606.983
Registro vigencias anteriores Abril 2025	82.734.600	137.420.640	220.155.240
Registro vigencias anteriores Mayo 2025	41.460.500	2.535.000.000	2.576.460.500
Registro vigencias anteriores Junio 2025	50.667.104	38.710.190	89.377.294
Registro vigencias anteriores Julio 2025	-	3.362.821	3.362.821
Registro vigencias anteriores Agosto 2025	-	1.324.173	1.324.173
SALDO FINAL	976.304.524	2.719.982.487	49.409.616.798

3. Resultado del ejercicio.

Al corte de agosto 31 de 2025, se generó una pérdida por valor de \$ 30.041 millones de pesos, lo anterior, teniendo en cuenta que, a la fecha la Entidad no ha causado los cupones de pago a cargo de los vigilados por concepto de la Contribución Especial de Vigilancia de la vigencia 2025, y, por el contrario, ha tenido que incurrir en gastos de administración y operación.

REVELACIONES AL ESTADO DE RESULTADOS.

8.2.1 REVELACIONES A LOS INGRESOS.

8.2.1.1 GRUPO 41 INGRESOS FISCALES.

En esta denominación, se incluyen las cuentas que representan los ingresos obtenidos por la entidad a través de la aplicación de las leyes que sustentan el cobro de conceptos derivados del poder impositivo del Estado, tales como la contribución especial de vigilancia, tasas, multas y sanciones.

La composición de los ingresos fiscales es la siguiente:

Concepto	PERIODO 2025 \$	PERIODO 2024 \$	VARIACION \$	VARIACION %
Multas	16.913.436.219	13.464.272.618	3.449.163.601	26%
Intereses	916.926.534	1.725.373.765	(808.447.231)	-47%
Total	17.830.362.753	15.189.646.383	2.640.716.370	17,4%

Cifra en pesos corrientes

Los ingresos corresponden a multas por valor de \$ 16.913 millones e intereses por valor de \$916 millones de pesos, los cuales fueron reconocidos y pagados por los vigilados que cancelaron las obligaciones que se encontraban vencidas.

8.2.1.3 GRUPO 48 OTROS INGRESOS.

En esta denominación, se incluyen las cuentas que representan el valor de los ingresos de la entidad que, por su naturaleza, no son susceptibles de clasificarse en algunos de los demás grupos definidos.

La composición de los otros ingresos es la siguiente:

Concepto	PERIODO 2025 \$	PERIODO 2024 \$	VARIACION \$	VARIACION %
Financieros	1.072.736.550	2.709.820.154	(1.637.083.604)	-60%
Ingresos Diversos	29.598.138	22.953.884	6.644.254	29%
Reversión de las pérdidas por deterioro del valor	364.112.669	545.281.375	(181.168.706)	-33%
Reversión de provision	1.755.212.459	3.933.838.541	(2.178.626.082)	-55%
Total	3.221.659.816	7.211.893.954	(3.990.234.138)	-55%

Cifras en pesos corrientes

1. Ingresos Financieros.

El valor de \$1.072 millones de pesos está conformado por i) 123 millones de pesos corresponden a los rendimientos financieros generados en virtud del aporte realizado a la Fiduprevisora - Fondo de Contingencia de las Entidades Estatales, cuyo fin es atender oportunamente las obligaciones pecuniarias contenidas en las providencias judiciales en firme, ii) \$742 millones de pesos corresponden a la causación de intereses cobrados por concepto de la Contribución Especial de Vigilancia de vigencias anteriores, tasa de vigilancia y multas de los vigilados en el cumplimiento de sus obligaciones con la Superintendencia de Transporte, iii) 207 millones recuperados de una obligación depurada en el mes de julio de la empresa PANALPINA S.A. de acuerdo con lo ordenado por la resolución 12891 de julio de 2025, pero que previamente había sido asumida por el vigilado DSV AIR & SEA S.A.S., quién, en el curso normal de sus actividades, realizó un proceso de absorción sobre la empresa PANALPINA S.A.

2. Ingresos Diversos.

El valor de \$29 millones de pesos corresponden a recuperaciones por reversión de provisiones constituidas en vigencias anteriores por concepto de procesos por litigios y demandas en contra de la entidad y reversión del deterioro en obligaciones pagadas.

3. Reversión de las pérdidas por deterioro del valor.

El ingreso por reversión de las pérdidas por deterioro por valor de \$364 millones de pesos, corresponde al reintegro del deterioro reconocido i) por el pago de obligaciones que se encontraban deterioradas, ii) por la depuración de cartera que se realiza de forma permanente.

4. Reversión de provisión.

El ingreso por reversión de provisión por valor de \$1.755 millones de pesos corresponde tanto a la recuperación por concepto de demandas en contra de la entidad, que su resultado ha sido favorable, como la disminución en el valor de los procesos registrados en la provisión de litigios y demandas, durante el periodo.

8.2.2 REVELACIONES A LOS GASTOS.

8.2.2.1 GRUPO 51 GASTOS DE ADMINISTRACIÓN.

En esta denominación, se incluyen las cuentas que representan los gastos asociados con actividades de planificación, organización, dirección, control y apoyo logístico; así como los gastos originados en el desarrollo de la operación básica o principal de la entidad, entre ellos, los gastos por concepto de sueldos, salarios, contribuciones imputadas y efectivas, aportes sobre la nómina, prestaciones sociales y gastos de personal diversos; los gastos generales relacionados con los contratos suscritos para garantizar el normal funcionamiento de la Entidad, como el arrendamiento de bienes inmuebles, seguridad, vigilancia, aseo, cafetería, seguros, suministro de tiquetes aéreos, correo, call center, mantenimientos, conectividad, entre otros. Igualmente, incluye los contratos de prestación de servicios y apoyo a la gestión.

La composición de los gastos de administración es la siguiente:

Concepto	PERIODO 2025 \$	PERIODO 2024 \$	VARIACION \$	VARIACION %
Sueldos y Salarios	11.235.917.483	9.984.662.008	1.251.255.475	13%
Contribuciones Imputadas	37.943.955	33.888.713	4.055.242	12,0%
Contribuciones efectivas	2.357.217.174	2.655.792.868	(298.575.694)	-11%
aportes de de nomina	503.889.400	561.691.600	(57.802.200)	-10%
Prestaciones Sociales	4.165.376.441	4.996.857.677	(831.481.236)	-17%
Gastos de Personal Diversos	-	5.860.836	(5.860.836)	-100%
Generales	19.573.890.277	20.059.439.760	(485.549.483)	-2%
Impuestos tasas y contribuciones	487.571	435.000	52.571	12,1%
Total	37.874.722.301	38.298.628.462	-423.958.732	-1,1%

Cifras en pesos corrientes

En lo corrido de la vigencia 2025, se han reconocido y contabilizado la totalidad de los gastos de personal de apoyo y gastos generales del ejercicio bajo el principio de causación. En virtud de su aplicación se viene reconociendo el origen de las obligaciones al momento de la entrega de los bienes y servicios contratados.

8.2.2.2 GRUPO 53 DETERIORO, DEPRECIACIÓN Y AMORTIZACIÓN Y PROVISIONES.

En esta denominación, se incluyen las cuentas que representan los gastos estimados para reflejar el valor del desgaste o pérdida de la capacidad operacional por el uso de los bienes, su consumo, o deterioro, así como los montos para cubrir posibles pérdidas que están sujetas a condiciones de incertidumbre en relación con su cuantía o vencimiento.

La composición de este rubro es el siguiente:

Concepto	PERIODO 2025 \$	PERIODO 2024 \$	VARIACION \$	VARIACION %
Deterioro de cuentas por cobrar	-	4.901.577	(4.901.577)	-100%
Depreciación de Propiedad, Planta Y Equipo	565.759.512	791.761.868	(226.002.356)	-29%
Amortización de Activos Intangibles	954.322.476	589.727.179	364.595.297	62%
Provisión Litigios y Demandas	5.283.181.427	4.771.093.389	512.088.038	11%
Total	6.803.263.415	6.157.484.013	645.779.402	10%

Cifras en pesos corrientes

Las variaciones presentadas en este grupo obedecen a (i) la depuración y reclasificación de los bienes de la entidad, (ii) estimación del deterioro calculado y (iii) provisión de litigios y demandas por la incorporación de nuevos procesos con alto riesgo de probabilidad de ocurrencia y modificaciones por cuantía en procesos existentes, según reporte generado del aplicativo Ekogui a corte 31 de agosto de 2025.

8.2.2.4 GRUPO 58 OTROS GASTOS.

Concepto	PERIODO 2025 \$	PERIODO 2024 \$	VARIACION \$	VARIACION %
Financieros (Pérdida por baja en cuentas de cuentas por cobrar)	5.581.075.051	3.319.405.309	2.261.669.742	68%
Devoluciones y descuentos ingresos fiscales	836.033.992	579.868.929	256.165.063	44%
Total	6.417.109.043	3.899.274.238	2.517.834.805	65%

Cifras en pesos corrientes

1. Gastos Financieros (Pérdida por baja de cuentas por cobrar).

El valor de \$5.581 millones de pesos registrados en este rubro, se origina principalmente por el proceso de saneamiento contable permanente adelantado en la entidad como son los ajustes por concepto de silencio administrativo positivo, duplicidad en obligaciones, revocatorias, ajuste en valor de las obligaciones, correcciones en obligaciones que no requieren pago durante el mes.

2. Devoluciones y descuentos de ingresos fiscales.

A corte a 31 de agosto registró un valor de \$836 millones el cual corresponde al reconocimiento de los pagos realizados a vigilados por concepto de conciliaciones judiciales, revocatorias de actos administrativos y por mayores valores pagados o pago de lo no debido por parte de los vigilados.

8.3 REVELACIONES A LAS CUENTAS DE ORDEN.

8.3.1 CUENTAS DE ORDEN – DEUDORAS DE CONTROL.

En esta denominación, se incluyen las cuentas que permiten controlar las operaciones que la entidad realiza con terceros y que, por su naturaleza, no afectan su situación financiera ni el rendimiento. También incluye las cuentas que permiten ejercer control administrativo sobre bienes y derechos. Al corte del 31 de agosto de 2025, presentaban los siguientes saldos:

Concepto	PERIODO 2025 \$	PERIODO 2024 \$	VARIACION \$	VARIACION %
Otras cuentas deudoras de control	137.778.697.059	141.445.492.777	(3.666.795.718)	-2,6%
Bienes y derechos retirados	13.284.683.124	16.104.671.111	(2.819.987.987)	-17,5%
Total	151.063.380.183	157.550.163.888	(6.486.783.705)	-4,1%

Cifras en pesos corrientes

1. Otras cuentas de orden deudoras.

El valor de \$137.778 millones de pesos, corresponden a i) los títulos de depósito judicial representativos de sumas de dinero que se constituyen a favor del Grupo de Jurisdicción Coactiva de la Superintendencia de Transporte por las entidades respectivas donde reposen recursos de propiedad de los deudores, en cumplimiento de órdenes de embargo expedidas como medida preventiva dentro del proceso administrativo de cobro coactivo se cuenta con títulos por valor de \$22.128 millones de pesos y ii) intereses estimados de cobro por mora de la cartera de la entidad por valor de \$115.650 millones de pesos.

2. Bienes y derechos retirados.

El valor de \$13.284 mil millones de pesos corresponden a las bajas de las Propiedades, Planta y Equipo de la entidad, las cuales se efectuaron en desarrollo del proceso de saneamiento contable permanente adelantado en la entidad.

8.3.2 CUENTAS DE ORDEN – ACREADORAS DE CONTROL.

La siguiente es la composición de este rubro:

Concepto	PERIODO 2025 \$	PERIODO 2024 \$	VARIACION \$	VARIACION %
Pasivos contingentes	24.871.362.207.079	47.847.252.972.638	(22.975.890.765.559)	-48%
Total	24.871.362.207.079	47.847.252.972.638	(22.975.890.765.559)	-48%

Cifras en pesos corrientes

En esta denominación, se incluyen los grupos de cuentas para el registro de pasivos contingentes. Las cuentas que integran esta clase son de naturaleza crédito y se componen por los siguientes conceptos:

1. Litigios y mecanismos alternativos de solución de conflictos.


El valor de \$24 billones de pesos contienen los valores de los procesos por concepto de acción contractual por incumplimiento de procesos, nulidad y restablecimiento del derecho y reparación directa que actualmente tiene en contra la entidad, los cuales son informados por la Oficina Asesora Jurídica y cuya probabilidad de ocurrencia es baja, dentro de los cuales se resaltan por su cuantía, Ancir Segundo Barboza de \$21 billones y Biosalud Unidad de Vida \$1 billones.

2. Bienes recibidos en comodato.

La Superintendencia de Transporte tiene suscrito el contrato de comodato No. 00492 de 2018, en el cual se recibe un área de 600 metros cuadrados del piso 2 del edificio 2 que hace parte del inmueble en mayor extensión con identificación catastral No. 00-61-0622-1100-000000 conocido como estación de la sabana ubicado en la ciudad de Bogotá D.C, el cual se encuentra catalogado como Bien de Interés Cultural y su propietario es el INVIAS.

Este inmueble no se reconoció en cuentas de orden acreedoras en consideración a que no se tiene el control de este, ni se cumplen las condiciones establecidas en las normas de la resolución 533 de 2015 y sus modificatorios para ser

reconocido como activo, sin embargo, es objeto de revelación en las notas a los estados financieros de la Superintendencia de Transporte.



Diana Paola Suárez Méndez
Directora Financiera

Luz Elena Caicedo Palacios
Profesional Especializado
con funciones de Contadora
de la Supertransporte
T.P 46555-T

Proyectó: Iván Darío Díaz – Profesional Universitario

