

EL REPRESENTANTE LEGAL Y LA CONTADORA DE LA SUPERINTENDENCIA DE TRANSPORTE

CERTIFICAN

Que los saldos de los estados financieros revelan los hechos, transacciones y operaciones realizados por la Superintendencia de Transporte con corte al 31 de marzo de 2022 y fueron tomados de los libros de contabilidad generados por el Sistema Integrado de Información Financiera - SIIF Nación y éstos se elaboran conforme a lo señalado en el Marco Normativo para Entidades de Gobierno adoptado mediante Resolución 533 de 2015 y sus modificatorios, expedida por la Contaduría General de la Nación.

Que en los estados contables básicos de la Superintendencia de Transporte con corte a 31 de marzo de 2022, se revela el valor total de activos, pasivos, patrimonio, ingresos, gastos y cuentas de orden, reportados en el libro mayor emitido por el SIIF en esa misma fecha.


Wilmer Arley Salazar Arias
Superintendente de Transporte



Luz Elena Caicedo Palacios
Contadora
T.P 46555-T



Suárez Méndez
Directora Financiera

Proyectó: Sandra Díaz – Profesional universitario 

ANEXO No. 1
 SUPERINTENDENCIA DE TRANSPORTE
 ESTADO DE SITUACIÓN FINANCIERA
 A 31 DE MARZO DE 2022
 (Cifras en pesos)

ACTIVO	PERIODO 2022 \$	PERIODO 2021 \$	PASIVO	PERIODO 2022 \$	PERIODO 2021 \$
CORRIENTE	122.440.762.220	143.035.493.614	TOTAL PASIVO	22.049.119.193	92.020.373.758
Efectivo y Equivalente al Efectivo	5.651.836.386	8.679.539.150	Cuentas por Pagar	1.304.913.355	1.018.061.128
Cuentas por Cobrar	116.788.925.834	134.355.954.464	Beneficio a los Empleados	2.862.071.812	2.351.301.922
			Provisiones	17.882.134.026	88.651.010.708
NO CORRIENTE	112.824.110.484	100.715.671.467	PATRIMONIO	213.215.753.511	151.730.791.324
Propiedades, Planta y Equipo	3.111.325.035	4.040.984.836	Patrimonio de las Entidades de Gobierno	213.215.753.511	151.730.791.324
Otros Activos	109.712.785.449	96.674.686.631	TOTAL PASIVO Y PATRIMONIO	235.264.872.704	243.751.165.081
TOTAL ACTIVO	235.264.872.704	243.751.165.081	CUENTAS DE ORDEN DEUDORAS	0	0
			Deudoras de Control	126.106.487.048	110.832.911.787
			Deudoras por Contra (cr)	-126.106.487.048	-110.832.911.787
			CUENTAS DE ORDEN ACREEDORAS	0	0
			Pasivos Contingentes	1.553.930.019.455	1.554.651.530.347
			Acreedoras por Contra (db)	-1.553.930.019.455	-1.554.651.530.347

WILMER ARLEY SALAZAR ARIAS
 REPRESENTANTE LEGAL

LUZ ELENA CAICEDO PALACIOS
 CONTADORA
 T.P 46555-T

DIANA PAOLA SUÁREZ MENDEZ
 DIRECTORA FINANCIERA

Proyectó: Sandra Díaz-Profesional Universitaria


S-DM


ANEXO No. 2
 SUPERINTENDENCIA DE TRANSPORTE
 ESTADO DE SITUACIÓN FINANCIERA
 A 31 DE MARZO DE 2022
 (Cifras en pesos)

ACTIVO	PERIODO 2022 \$	PERIODO 2021 \$	PASIVO	PERIODO 2022 \$	PERIODO 2021 \$
CORRIENTE	122.440.762.220	143.035.493.614	TOTAL PASIVO	22.049.119.193	92.020.373.758
Efectivo y Equivalente al Efectivo	5.651.836.386	8.679.539.150	Cuentas por Pagar	1.304.913.355	1.018.061.128
Caja	5.700.000	6.000.000	Adquisición de Bienes y Servicios Nacionales	54.515.888	5.551.808
Depósitos en Instituciones Financieras	5.646.136.386	8.673.539.150	Recursos a Favor de Terceros	916.314.515	587.421.804
Cuentas por Cobrar	116.788.925.834	134.355.954.464	Descuentos de Nomina	89.106.926	85.828.101
Contribuciones Tasas e Ingresos no tributarios	16.684.283.408	7.603.786.020	Retención en la Fuente e Impuesto de Timbre	77.614.062	74.959.316
Otras Cuentas por Cobrar	198.100.615	734.189.773	Otras Cuentas por pagar	167.361.963	264.300.099
Cuentas Por Cobrar de Difícil Recaudo	156.873.011.505	158.240.122.310	Beneficio a los Empleados	2.862.071.812	2.351.301.922
Deterioro Acumulado de Cuentas por Cobrar	-56.966.469.693	-32.222.143.639	Beneficio a los Empleados a Corto Plazo	2.862.071.812	2.351.301.922
NO CORRIENTE	112.824.110.484	100.715.671.467	Provisiones	17.882.134.026	88.651.010.708
			Litigios y Demandas	17.882.134.026	88.651.010.708
Propiedad Planta y Equipo	3.111.325.035	4.040.984.836			
Maquinaria y Equipo	0	766.988.491	PATRIMONIO	213.215.753.511	151.730.791.324
Muebles, Enseres y Equipos de Oficina	178.781.112	12.160.038	Patrimonio de las Entidades de Gobierno	213.215.753.511	151.730.791.324
Equipos de Comunicación y Computación	6.215.351.843	5.980.398.924	Capital fiscal	214.717.193.258	214.717.193.258
Depreciación Acumulada de Propiedad Planta y Equipo (cr)	-3.282.807.920	-2.718.562.617	Resultado Ejercicios anteriores	82.310.343	-54.954.726.794
Otros Activos	109.712.785.449	96.674.686.631	Resultado del Ejercicio	-1.583.750.090	-8.031.675.141
Avances y anticipos entregados	62.154.541	53493212	TOTAL PASIVO Y PATRIMONIO	235.264.872.704	243.751.165.081
Recursos Entregados en Administración	107.796.845.112	94.091.318.237			
Activos Intangibles	3.253.861.100	6.388.596.134	CUENTAS DE ORDEN DEUDORAS	0	0
Amortización Acumulada de Activos Intangibles	-1.400.075.304	-3.858.720.952	Deudoras de Control	126.106.487.048	110.832.911.787
TOTAL ACTIVO	235.264.872.704	243.751.165.081	Deudoras por Contra (cr)	-126.106.487.048	-110.832.911.787
			CUENTAS DE ORDEN ACREEDORAS (25)	0	0
			Pasivos Contingentes	1.553.930.019.455	1.554.651.530.347
			Acreedoras por Contra (db)	-1.553.930.019.455	-1.554.651.530.347

WILMER ARLEY SALAZAR ARIAS
 REPRESENTANTE LEGAL


 DIANA PAOLA SUÁREZ MENDEZ
 DIRECTORA FINANCIERA

Proyectó: Sandra Díaz-Profesional Universitaria 



 LUZ ELENA CAICEDO PALACIOS
 CONTADORA
 T.P 46555-T

ANEXO No. 3
SUPERINTENDENCIA DE TRANSPORTE
ESTADO DE RESULTADOS
A 31 DE MARZO DE 2022
(Cifras en pesos)


CUENTAS	PERIODO 2022 \$	PERIODO 2021 \$
INGRESOS	8.611.444.906	1.380.047.143
Ingresos Fiscales	8.611.444.906	1.380.047.143
GASTOS OPERACIONALES	90.836.769.114	9.328.949.357
De Administración y Operación	8.849.372.428	8.511.296.088
Deterioro, Depreciación y Amortización y Provisiones	81.987.396.686	817.653.268
EXCEDENTE OPERACIONAL	-82.225.324.208	-7.948.902.214
Otros Ingresos	83.115.450.936	594.138.511
Otros Gastos	2.473.876.818	676.911.438
EXCEDENTE (DEFICIT) DEL EJERCICIO	-1.583.750.090	-8.031.675.141

@Supertransporte

WILMER ARLEY SALAZAR ARIAS
REPRESENTANTE LEGAL


LUZ ELENA CAICEDO PALACIOS
CONTADORA
T.P 46555-T


DIANA PAOLA SUAREZ MENDEZ
DIRECTORA FINANCIERA

Proyectó: Sandra Díaz-Profesional Universitaria 

ANEXO No. 4
SUPERINTENDENCIA DE TRANSPORTE
ESTADO DE RESULTADOS
A 31 DE MARZO DE 2022
(Cifras en pesos)


CUENTAS	PERIODO 2022	PERIODO 2021
	\$	\$
INGRESOS	8.611.444.906	1.380.047.143
Ingresos Fiscales	8.611.444.906	1.380.047.143
No Tributarios	8.611.444.906	1.381.495.276
Devoluciones y descuentos (DB)	0	-1.448.133
GASTOS OPERACIONALES	90.836.769.114	9.328.949.357
De Administración y Operación	8.849.372.428	8.511.296.088
Sueldos y Salarios	2.997.546.329	2.894.526.692
Contribuciones Imputadas	5.180.760	1.083.904
Contribuciones Efectivas	766.057.691	500.755.326
Aportes sobre la Nomina	152.881.400	96.187.700
Prestaciones Sociales	1.206.599.906	1.108.076.073
Generales	3.721.106.342	3.910.488.005
Impuestos Contribuciones y Tasa	0	178.388
Deterioro, Depreciación y Amortización y Provisiones	81.987.396.686	817.653.268
Depreciación de Propiedad, Planta Y Equipo	311.774.083	330.044.808
Amortización de Activos Intangibles	167.190.363	313.921.005
Provisión Litigios y Demandas	81.508.432.240	173.687.456
EXCEDENTE OPERACIONAL	-82.225.324.208	-7.948.902.214
Otros Ingresos	83.115.450.936	594.138.511
Financieros	172.061.191	459.183.494
Ingresos Diversos	82.694.494.346	6.731.256
Reversión de las pérdidas por deterioro del valor	248.895.399	128.223.761
Otros Gastos	2.473.876.818	676.911.438
Pérdida por baja en cuentas de cuentas por cobrar	2.256.505.335	602.256.492
Devoluciones y Descuentos Ingresos Fiscales	217.371.483	74.654.946
EXCEDENTE (DEFICIT) DEL EJERCICIO	-1.583.750.090	-8.031.675.141

@Supertransporte

WILMER ARLEY SALAZAR ARIAS
 REPRESENTANTE LEGAL

LUZ ELENA CAICEDO PALACIOS
 CONTADORA
 T.P 46555-T


DIANA PAOLA SUAREZ MENDEZ
 DIRECTORA FINANCIERA

Proyectó: Sandra Diaz-Profesional Universitaria 

NOTAS A LOS ESTADOS DE SITUACIÓN FINANCIERA Y ESTADO DE RESULTADOS CON CORTE AL 31 DE MARZO DE 2022

REVELACIONES DE CARÁCTER ESPECÍFICO

1. REVELACIONES RELATIVAS A LA CONSISTENCIA Y RAZONABILIDAD DE LAS CIFRAS

Las cifras presentadas en los estados de situación financiera y Estado de Resultados fueron analizadas y revisadas, y revelan en forma razonable la situación financiera, económica, social y ambiental de la Entidad conforme a lo establecido en el Régimen de Contabilidad Pública.

2. REVELACIONES RELATIVAS A LA VALUACIÓN

Para efectos del cálculo de la depreciación de activos fijos, la Superintendencia de Transporte utiliza el método por línea recta, de conformidad con la política contable de propiedad, planta y equipo adoptado bajo NICSP, según lo contenido en la Resolución 533 de 2015 expedida por la Contaduría General de la Nación y sus modificatorias.

8. REVELACIONES RELATIVAS A SITUACIONES PARTICULARES DE LOS GRUPOS, CLASES, CUENTAS Y SUBCUENTAS

8.1. REVELACIONES AL ESTADO DE SITUACIÓN FINANCIERA

8.1.1. REVELACIONES AL ACTIVO

8.1.1.1. GRUPO 11 EFECTIVO Y EQUIVALENTES AL EFECTIVO

Concepto	PERIODO 2022 \$	PERIODO 2021 \$	VARIACION \$	VARIACION %
Caja	5.700.000	6.000.000	-300.000	-5%
Depósitos en Instituciones Financieras	5.646.136.386	8.673.539.150	-3.027.402.765	-35%
Total	5.651.836.386	8.679.539.150	-3.027.702.765	-35%

Cifras en pesos corrientes

1. Caja

El valor de la subcuenta Caja, corresponde al saldo de la caja menor constituida mediante Resolución número 157 del 26 de enero de 2022, "Por la cual se constituye una caja menor en la vigencia 2022 para sufragar gastos de la Superintendencia de Transporte, identificados y definidos en los conceptos del Presupuesto General de la Nación que tengan carácter urgente y se ordena el primer desembolso".

2. Depósitos en Instituciones Financieras

Los Depósitos en Instituciones Financieras reflejan el saldo de los fondos disponibles en las cuentas corrientes del Banco Occidente, según el siguiente detalle:

Tipo	DESCRIPCION	NUMERO	PERIODO 2022 \$	PERIODO 2021 \$	VARIACION \$	VARIACION %
Cuenta Corriente	Pagadora	223-035-106	331.029	2.578.061	-2.247.032	-87%
Cuenta Corriente	Recaudadora	223-035-049	2.630.399.528	3.300.316.937	-669.917.409	-20%
Cuenta Corriente	Recaudadora	223-035-064	3.015.405.829	5.370.644.153	-2.355.238.324	-44%
Total			5.646.136.386	8.673.539.150	-3.027.402.765	-35%

Cifra en pesos corrientes

Teniendo en cuenta que mediante el parágrafo 5 del artículo 36 de la Ley 1753 de 2015 (Plan Nacional de desarrollo 2014-2018), se dotó de personería jurídica a la Superintendencia de Transporte, otorgándole la autonomía financiera, administrativa y presupuestal, se tienen dispuestas las cuentas corrientes No. 223-035-049 y 223-035-064, aperturadas en el Banco de Occidente, para el recaudo por concepto de tasa de vigilancia, contribución especial de vigilancia, multas, acuerdos de pago, reintegros y fotocopias; y la cuenta corriente No. 223-035-106 para efectuar transacciones a través de pagaduría y cumplir con las obligaciones adquiridas por la entidad.

No existen restricciones sobre el efectivo y equivalentes al efectivo.

8.1.1.2. GRUPO 13 CUENTAS POR COBRAR

Esta cuenta está constituida por los derechos de cobro de la Superintendencia de Transporte derivados del ejercicio de sus funciones como máxima autoridad de inspección, vigilancia y control del sector transporte.

Concepto	PERIODO 2022 \$	PERIODO 2021 \$	VARIACION \$	VARIACION %
Contribuciones Tasas e Ingresos no tributarios	16.684.283.408	7.603.786.020	9.080.497.388	119%
Otras Cuentas por Cobrar	198.100.615	734.189.773	-536.089.158	-73%
Cuentas por Cobrar de difícil recaudo	156.873.011.505	158.240.122.310	-1.367.110.805	-1%
Deterioro Acumulado de Cuentas por Cobrar	-56.966.469.693	-32.222.143.639	-24.744.326.054	77%
Total	116.788.925.834	134.355.954.464	-17.567.028.630	-13%

Cifras en pesos corrientes

1. Contribuciones, Tasas e ingresos no tributarios

El valor de las cuentas por cobrar por contribuciones, tasas e ingresos no tributarios, por un monto equivalente a \$16.684 millones, corresponde a las obligaciones con edad menor a 24 meses que constituyen la cartera corriente, según lo establecido en la Resolución número 7476 del 20 de agosto de 2020.

La cartera de la Superintendencia de Transporte está compuesta por los actos administrativos que se expiden para adelantar el cobro de obligaciones a los sujetos vigilados que incumplan dentro de los términos y condiciones establecidos por la Superintendencia de Transporte, el pago de la Contribución Especial de Vigilancia de la respectiva vigencia fiscal, así como de las multas administrativas impuestas a sus vigilados como consecuencia de la infracción de las normas relacionadas con la debida prestación del servicio público de transporte, puertos, concesiones e infraestructura, servicios conexos y la protección de los usuarios del sector transporte.

El siguiente es el detalle al corte del 31 de marzo de 2022, así:

Concepto	PERIODO 2022 \$	PERIODO 2021 \$	VARIACION \$	VARIACION %
Multas	10.798.612.312	2.083.985.540	8.714.626.772	418%
Contribuciones	5.885.671.096	5.519.800.480	365.870.616	7%
Total	16.684.283.408	7.603.786.020	9.080.497.388	119%

Cifra en pesos corrientes

Las multas, reflejan un aumento por valor de \$8.714 millones, representado en un 418% respecto al corte del año anterior, debido a incorporación de nuevas obligaciones allegadas o identificadas por la Dirección Financinera como cartera corriente.

Las contribuciones, reflejan un aumento por valor de \$365 millones, representado en un 7% al corte del 31 de marzo de 2022, debido a la incorporación de nuevas obligaciones generadas por el cobro de la Contribución especial de vigilancia de la vigencia 2021.

La cartera corriente y la cartera de difícil cobro está distribuida de la siguiente forma:

concepto	CLASIFICACION POR EDADES A CORTE 31 DE MARZO 2022					
	>=0<6	>=2<6	>=6<24	>=24<60	>=60	Total
MULTA ADMINISTRATIVA	\$ 210.889.399	\$ 1.173.247.687	\$ 9.414.475.226	\$ 44.653.958.964	\$ 75.780.534.148	\$ 131.233.105.423
TASA DE VIGILANCIA					\$ 22.367.405.898	\$ 22.367.405.898
CONTRIBUCION ESPECIAL 2016					\$ 2.389.981.383	\$ 2.389.981.383
CONTRIBUCION ESPECIAL 2017 CUOTA 1				\$ 1.774.839.358		\$ 1.774.839.358
CONTRIBUCION ESPECIAL 2017 CUOTA 2				\$ 2.685.609.842		\$ 2.685.609.842
CONTRIBUCION ESPECIAL 2018 CUOTA 1				\$ 2.049.015.671		\$ 2.049.015.671
CONTRIBUCION ESPECIAL 2018 CUOTA 2				\$ 3.077.017.660		\$ 3.077.017.660
CONTRIBUCION ESPECIAL 2019 CUOTA 1				\$ 926.077.376		\$ 926.077.376
CONTRIBUCION ESPECIAL 2019 CUOTA 2				\$ 1.168.571.205		\$ 1.168.571.205
CONTRIBUCION ESPECIAL 2020 CUOTA 1			\$ 837.812.083			\$ 837.812.083
CONTRIBUCION ESPECIAL 2020 CUOTA 2			\$ 862.215.760			\$ 862.215.760
CONTRIBUCION ESPECIAL 2021		\$ 4.185.643.253				\$ 4.185.643.253
Total	\$ 210.889.399	\$ 5.358.890.940	\$ 11.114.503.069	\$ 56.335.090.076	\$ 100.537.921.429	\$ 173.557.294.912

Fuente -Reporte consola C - Taux y Auxiliares SIIF

2. Cuentas por cobrar de difícil recaudo

Concepto	PERIODO 2022 \$	PERIODO 2021 \$	VARIACION \$	VARIACION %
Cuentas por Cobrar de difícil recaudo	156.873.011.505	158.240.122.310	-1.367.110.805	-1%
Total	156.873.011.505	158.240.122.310	-1.367.110.805	-1%

Cifras en pesos corrientes

El valor de \$156.873 millones, representa las cuentas por cobrar a favor de la Superintendencia de Transporte, que por su antigüedad y morosidad han sido reclasificadas desde el rubro Contribuciones, Tasas e Ingresos no Tributarios, como cartera de difícil recaudo.

La disminución de \$1.367 millones, equivalente a 1%, corresponde a la gestión que se adelanta en cobro coactivo, así como a la depuración de la cartera que se ha realizado en la vigencia.

En las cuentas por cobrar de difícil recaudo, se encuentran las cuentas por cobrar a favor de la Superintendencia de Transporte, que por su antigüedad y morosidad han sido reclasificadas desde el rubro Contribuciones, Tasas e Ingresos no Tributarios. En este sentido, la Entidad clasifica como cuentas por cobrar de difícil recaudo las obligaciones que tienen una antigüedad mayor a 24 meses, tal como se establece en el Manual de Gestión de Recaudo de Cartera establecido a través de la Resolución No. 7476 del 20 de agosto de 2020.

Las cuentas por cobrar de difícil recaudo, al 31 de marzo de 2022, están compuestas por los siguientes conceptos:

Concepto	PERIODO 2022 \$	PERIODO 2021 \$	VARIACION \$	VARIACION %
Multas administrativas	120.434.493.112	121.728.631.647	-1.294.138.536	-1%
Contribución Especial	14.071.112.495	13.689.409.238	381.703.258	3%
Tasa de Vigilancia	22.367.405.898	22.822.081.425	-454.675.527	-2%
Total	156.873.011.505	158.240.122.310	-1.367.110.805	-1%

Cifras pesos corrientes

3. Deterioro acumulado de cuentas por cobrar

El deterioro acumulado de las cuentas por cobrar es producto de la estimación realizada a las obligaciones, cuando existen evidencias objetivas del incumplimiento de los pagos a cargo del deudor o del desmejoramiento de sus condiciones financieras y de liquidez. En ese sentido, al final de cada periodo contable, la Superintendencia de Transporte verifica la existencia de tales indicios de deterioro y procede a reconocerlo en los estados financieros. El detalle del deterioro se muestra a continuación:

Concepto	No. Obligaciones	Valor	Deterioro	Saldo Final
MULTA ADMINISTRATIVA	19441	\$ 124.501.362.785	\$ 43.860.556.554	\$ 80.640.806.231
TASA DE VIGILANCIA	1520	\$ 22.372.515.801	\$ 9.632.824.426	\$ 12.739.691.375
CONTRIBUCION ESPECIAL 2016	886	\$ 2.398.095.080	\$ 783.486.612	\$ 1.614.608.468
CONTRIBUCION ESPECIAL 2017 CUOTA 1	972	\$ 1.776.052.451	\$ 513.278.741	\$ 1.262.773.710
CONTRIBUCION ESPECIAL 2017 CUOTA 2	1063	\$ 2.690.124.153	\$ 724.995.163	\$ 1.965.128.990
CONTRIBUCION ESPECIAL 2018 CUOTA 1	952	\$ 2.051.772.674	\$ 462.768.269	\$ 1.589.004.405
CONTRIBUCION ESPECIAL 2018 CUOTA 2	1136	\$ 3.082.772.888	\$ 664.475.604	\$ 2.418.297.284
CONTRIBUCION ESPECIAL 2019 CUOTA 1	373	\$ 931.271.727	\$ 148.670.480	\$ 782.601.247
CONTRIBUCION ESPECIAL 2019 CUOTA 2	424	\$ 1.177.431.780	\$ 175.413.844	\$ 1.002.017.936
CONTRIBUCION ESPECIAL 2020 CUOTA 1	494	\$ 850.213.785	\$ 0	\$ 850.213.785
CONTRIBUCION ESPECIAL 2020 CUOTA 2	516	\$ 876.040.687	\$ 0	\$ 876.040.687
CONTRIBUCION ESPECIAL 2021	983	\$ 4.313.383.916	\$ 0	\$ 4.313.383.916
Total	28.760	167.021.037.727	56.966.469.693	110.054.568.034

Fuente: Consola C-Taux 31-03-2022

Cifras en pesos corrientes

El deterioro al corte del 31 de marzo de 2022 corresponde a \$56.966 millones, el cual se calcula aplicando el procedimiento establecido en el Capítulo I, numeral 8, de la Resolución número 7476 del 20 de agosto de 2020¹, a las obligaciones con vencimiento mayor o igual a 365 días, tomando la tasa TES cero cupón a 5 años del Banco de la República del 31 de Diciembre de 2021, la cual fue de 7.72%

Es importante resaltar, que el deterioro de las cuentas por cobrar será calculado dos veces al año en los meses de junio y diciembre, teniendo en cuenta que, en la normatividad contable vigente y las políticas contables de la Entidad, se establece que por lo menos se debe calcular una vez al año.

4. Otras Cuentas por Cobrar

En el siguiente cuadro, se refleja el detalle de cada uno de los conceptos que constituyen el saldo al 31 de marzo de 2022, así:

Concepto	PERIODO 2022 \$	PERIODO 2021 \$	VARIACION \$	VARIACION %
Enajenación de activos	147.089.336	700.144.855	-553.055.519	-79%
Pago por cuenta de terceros	50.882.283	34.044.918	16.837.365	49%
Otras cuentas por cobrar	128.996	0	128.996	100%
Total	198.100.615	734.189.773	-536.089.158	-73%

Cifra en pesos corrientes

El valor de los \$147 millones por concepto de enajenación de activos representa el 74% del total de las otras cuentas por cobrar y corresponde a las obligaciones que se encuentran inmersas en el Convenio Interadministrativo número 1070 de 2017, mediante el cual se vendió una cartera a la Central de Inversiones S.A. – CISA y en la actualidad sigue siendo parte de las cuentas por cobrar, debido a que esta Superintendencia y CISA se encuentran validando las obligaciones que se revocaron en virtud del concepto emitido por el Consejo de Estado en marzo de 2019, y quedaron inmersas en dicho convenio, lo cual es necesario para continuar con el proceso de pago.

Las disminución de \$553 millones con un 79% obedece a la exclusión de obligaciones cedidas a Central de Inversiones S.A. – CISA en virtud del concepto emitido por la Sala de Consulta y Servicio Civil del Consejo de Estado con radicado número único 1 1001-03-06-000-2018-00217-00 del 5 de marzo de 2019 y en consecuencia con lo reglado en el numeral 1 de la cláusula 7 del acta de incorporación N° 1 y 2 del 14 de junio de 2018 del contrato interadministrativo marco de compraventa de cartera N° 1050 de 2017 (CM-040-2017 para CISA).

El pago por cuenta de terceros presenta un aumento del 49% respecto al año anterior, el cual corresponde a pagos efectuados por las diferentes EPS, Caja de compensación y ARL a favor de la entidad, en virtud del pago de los gastos que se generan durante periodos de

¹ Por media de la cual se actualiza el Manual de Gestión de Recaudo de Cartera de la Superintendencia de Transporte.

ausencia del trabajador debido a incapacidad médica, accidentes, licencias de maternidad y paternidad, entre otros.

En Otras cuentas por cobrar se registra el valor de los descuentos efectuados por el Banco de Occidente en la cuenta pagadora, por concepto de comisiones, valor que es ajustado en el siguiente periodo, teniendo en cuenta que la entidad bancaria efectúa su reintegro.

8.1.1.3 GRUPO 16 PROPIEDADES, PLANTA Y EQUIPO

Concepto	PERIODO 2022 \$	PERIODO 2021 \$	VARIACION \$	VARIACION %
Maquinaria y Equipo	0	766.988.491	-766.988.491	-100%
Muebles, Enseres y Equipos de Oficina	178.781.112	12.160.038	166.621.074	1370%
Equipos de Comunicación y Computación	6.215.351.843	5.980.398.924	234.952.919	4%
Depreciación Acumulada de Propiedad Planta y Equipo (cr)	-3.282.807.920	-2.718.562.617	-564.245.303	21%
Total	3.111.325.035	4.040.984.836	-929.659.801	-23%

Cifras en pesos corrientes

La cuenta propiedad, planta y equipo presenta un saldo de \$3.111 millones al corte del 31 de marzo de 2022, correspondiente a los bienes muebles de propiedad de la Superintendencia de Transporte, donde se reconocen como activos, aquellos bienes muebles que tienen un valor de adquisición igual o superior a dos (2) SMLV. En caso contrario, se reconoce como gasto en el resultado del ejercicio sin considerar su vida útil.

1. Maquinaria y Equipo

Se presentó una disminución por valor de \$766 millones, equivalente al 100%, debido a reclasificaciones de Propiedades, Planta y Equipo que se efectuaron en desarrollo del proceso de depuración permanente adelantada en la entidad.

2. Muebles, enseres y equipos de oficina

El valor de \$178 millones, presentó una disminución del 1370% respecto al año anterior debido a reclasificaciones de las Propiedades, Planta y Equipo que se efectuaron en desarrollo del proceso de saneamiento contable permanente adelantado en la entidad.

3. Equipos de comunicación y computación

Los equipos de comunicación y computación presentaron un aumento del 4% por valor de \$234 millones respecto al año anterior, lo cual obedece a la gestión de depuración que viene realizando la Dirección Administrativa con los bienes de la entidad.

4. Depreciación de la propiedad, planta y equipo

La depreciación de la propiedad, planta y equipo se reconoce mediante el uso del sistema de línea recta y se inicia cuando esté disponible para su uso, esto es, cuando se encuentre en la ubicación y en las condiciones necesarias para operar. El cargo por depreciación se reconoce como gasto en el resultado de este.

La vida útil de los bienes materiales clasificados como activos comprende la disposición de los activos después de un periodo específico de utilización o después de haber consumido una cierta proporción de los beneficios económicos o potencial de servicio incorporados a ellos. Por lo tanto, las estimaciones de los años de vida útil de los activos de la Superintendencia de transportes se determinan así:

CONCEPTO	AÑOS
Bienes Muebles en Bodega	5
Maquinaria y equipo	10
Muebles, enseres y equipo de oficina	5
Equipos de computación y comunicación	5
Equipos de transporte, tracción y elevación	5
Equipos de comedor, cocina, despensa y hotelería	3

8.1.1.4 GRUPO 19 OTROS ACTIVOS

El saldo de esta agrupación representa los recursos tangibles e intangibles, que son complementarios para el cumplimiento de las funciones de la Superintendencia de Transporte, así:

Concepto	PERIODO 2022 \$	PERIODO 2021 \$	VARIACION \$	VARIACION %
Avances y anticipos entregados	62.154.541	53.493.212	8.661.329	16%
Recursos Entregados en Administración	107.796.845.112	94.091.318.237	13.705.526.875	15%
Activos Intangibles	3.253.861.100	6.388.596.134	-3.134.735.034	-49%
Amortización Acumulada de Activos Intangibles	-1.400.075.304	-3.858.720.952	2.458.645.648	-64%
Total	109.712.785.449	96.674.686.631	13.038.098.818	13%

Cifras en pesos corriente

1. Avances y anticipos entregados

El valor de \$62 millones, corresponde a avances para viáticos y gastos de viajes entregados a funcionarios y contratistas, de acuerdo a la parametrización del sistema SIIF Nación (módulo de viáticos), donde se implementó el pago de estos de manera anticipada, en ese sentido, la entidad en cumplimiento de lo reglado, adoptó mediante la Resolución

No. 12462 del 2020 los lineamientos para otorgar las comisiones de servicios, reconocimiento, escala de viáticos y gastos de desplazamiento para los funcionarios y contratistas de la Superintendencia de Transporte.

5. Recursos Entregados en Administración

El valor de los \$107.796 millones corresponde a los recursos que son trasladados a la Cuenta Única Nacional, en virtud de lo establecido por el artículo 2.3.1.4 del Decreto 1068 de 2015 – Decreto Único Reglamentario del Sector Hacienda. Se reconocen por este concepto los recursos entregados que no han sido ejecutados, por lo cual se encuentran bajo la administración de la Dirección General de Crédito Público y Tesoro Nacional del Ministerio de Hacienda y Crédito Público y en el periodo de enero presentó un aumento del 15% por valor de \$13.705 millones.

El monto está compuesto por los recursos que se han recaudado por las sanciones que impone la Superintendencia en el cumplimiento de su función sancionatoria, el cobro de la Tasa de Vigilancia y la Contribución Especial de Vigilancia, y otros ingresos tales como fotocopias y reintegros de vigencias anteriores, con los respectivos intereses a que haya lugar.

6. Activos Intangibles

Para los activos intangibles, se evidencia una disminución de \$3.253 millones, equivalente a un 49%, debido al proceso de depuración adelantado por la entidad.

La ST reconoce como activos intangibles, los recursos identificables, de carácter no monetario y sin apariencia física, sobre los cuales la entidad tiene el control, espera obtener potencial de servicio, y puede realizar mediciones fiables. Estos activos se caracterizan porque no se espera venderlos en el curso de las actividades de la entidad y se prevé usarlos durante más de un periodo contable.

El reconocimiento y revelación contable de los activos intangibles, se realiza teniendo como base la documentación idónea aportada por la oficina de almacén y registrado en el módulo de gestión contable del Sistema Integrado de Información Financiera SIIF Nación.

La vida útil de un activo intangible depende del periodo durante el cual Superintendencia de Transporte espera recibir los beneficios económicos o el potencial de servicio asociados al activo. Este se determina en función del tiempo durante el cual Superintendencia de Transporte espera utilizar el activo o del número de unidades de producción o similares que obtiene de él. Si no es posible hacer una estimación fiable de la vida útil de un activo intangible, se considera que este tiene vida útil indefinida y no será objeto de amortización.

La vida útil de los activos intangibles está dada por el menor periodo entre el tiempo en que se obtienen los beneficios económicos o el potencial de servicio esperado y el plazo establecido conforme a los términos contractuales, siempre y cuando el activo intangible se encuentre asociado a un derecho contractual o legal.

El siguiente es el estimado las vidas útiles de los activos intangibles de la entidad:

CONCEPTO	AÑOS
Licencias	1
Licencias perpetuas	3 - 5
Software contable	3 - 5

7. Amortización Acumulada de Activos Intangibles

El valor de \$1.400 millones, representa el valor acumulado de las amortizaciones realizadas a los activos intangibles al 31 de marzo de 2022, de conformidad con lo establecido en la política contable de la Entidad.

Presentó una disminución de \$2.458 millones con un 64% respecto al año inmediatamente anterior, debido al procesos de depuración y reclasificación de bienes que esta adelantando la Dirección Administrativa en la entidad.

La amortización es la distribución sistemática del valor amortizable de los activos intangibles durante su vida útil. Por su parte, el valor amortizable de un activo intangible es el costo del activo menos su valor residual y su reconocimiento se realiza en el resultado del ejercicio.

8.1.2. REVELACIONES AL PASIVO

8.1.2.1. GRUPO 24 CUENTAS POR PAGAR

Los saldos por este concepto corresponden a las obligaciones causadas por concepto de servicios prestados a la entidad, proveedores e impuestos pendientes de pago, así como los saldos pendientes por clasificar al cierre del 31 de marzo de 2022.

Las cuentas por pagar se clasifican por la categoría del costo, es decir, sin componente de financiación o valor de la transacción y se miden por el valor de la transacción, la cual corresponde al valor pactado o acordado entre las partes.

La Superintendencia de Transporte deja de reconocer una cuenta por pagar cuando se extingan las obligaciones que la originaron, esto es, cuando la obligación se pague, expire, el acreedor renuncie a ella o se transfiera a un tercero.

La diferencia entre el valor en libros de la cuenta por pagar que se da de baja y la contraprestación pagada, incluyendo cualquier activo transferido diferente del efectivo o pasivo asumido, se reconoce como ingreso o gasto en el resultado del periodo. Las cuentas por pagar al 31 de marzo de 2022 son las siguientes:

Concepto	PERIODO 2022	PERIODO 2021	VARIACION	VARIACION
	\$	\$	\$	%
Adquisición de Bienes y Servicios Nacionales	54.515.888	5.551.808	48.964.080	882%
Recursos a Favor de Terceros	916.314.515	587.421.804	328.892.711	56%
Descuentos de Nomina	89.106.926	85.828.101	3.278.825	4%
Retención en la Fuente e Impuesto de Timbre	77.614.062	74.959.316	2.654.746	4%
Otras Cuentas por pagar	167.361.963	264.300.099	-96.938.136	-37%
Total	1.304.913.355	1.018.061.128	286.852.227	28%

Cifras en pesos corrientes

1. Adquisición de bienes y servicios nacionales

Estas cuentas por pagar corresponden al valor de las obligaciones autorizadas por vía general, contraídas por la entidad con proveedores por concepto de adquisición de bienes y servicios en general y para proyectos de inversión, como son: i) Bienes y servicios y ii) Proyecto de inversión.

El valor de \$54 millones corresponde a cuentas radicadas por parte de algunos proveedores de bienes y servicios al corte del 31 de marzo de 2022, y que se encuentran pendientes de pago al cierre del mes.

2. Recursos a favor de terceros

Corresponde a recursos recibidos por la entidad de parte de los vigilados sobre obligaciones de las cuales no se ha identificado el número de proceso para su respectiva aplicación y se deja en este rubro de forma transitoria.

Este rubro presenta un aumento de 56% por valor de \$328 millones, correspondiente a valores a favor de vigilados, los cuales están en proceso de devolución debido que a la fecha se tiene pendiente que allegen a la entidad la documentación respectiva para continuar con dicho trámite.

3. Descuentos de Nomina

El valor de \$89 millones representa los descuentos realizados a los empleados por concepto de salud y pensión, los cuales son pagados a las entidades correspondientes en el periodo posterior.

4. Otras cuentas por pagar

Esta cuenta con un valor de \$167 millones, representa el 13% de las cuentas por pagar y corresponde a viáticos, cuentas de cobro de contratistas y saldos a favor de vigilados, recibidos y obligados a 31 de marzo de 2022.

8.1.2.2. GRUPO 25 BENEFICIOS A EMPLEADOS

En este grupo se incluyen las cuentas que representan las obligaciones generadas por concepto de las retribuciones que la entidad proporciona a sus empleados a cambio de sus servicios prestados, así:

Concepto	PERIODO 2022 \$	PERIODO 2021 \$	VARIACION \$	VARIACION %
Beneficio a los Empleados a Corto Plazo	2.862.071.812	2.351.301.922	510.769.890	22%
Total	2.862.071.812	2.351.301.922	510.769.890	22%

Cifras en pesos corrientes

El incremento presentado de un año a otro por valor de \$510 millones se genera principalmente por las vacaciones y la prima de vacaciones en favor de los empleados de la entidad que cumplieron con los tiempos establecidos para su disfrute, así como al aumento de la planta establecido en los Decretos 2410 de 2018 y 2403 de 2019.

8.1.2.3. GRUPO 27 PROVISIÓN

Corresponde a la provisión contable que se realiza para atender posibles obligaciones a cargo de la Superintendencia de Transporte derivadas de las demandas que actualmente cursan en su contra.

Concepto	PERIODO 2022 \$	PERIODO 2021 \$	VARIACION \$	VARIACION %
Litigios y Demandas	17.882.134.026	88.651.010.708	-70.768.876.682	-80%
Total	17.882.134.026	88.651.010.708	-70.768.876.682	-80%

Cifras en pesos corrientes

La subcuenta de Litigios y Demandas, contiene los valores de los procesos por concepto de acción contractual por incumplimiento de procesos, nulidad y restablecimiento del derecho y reparación directa que actualmente tiene en contra la Entidad, los cuales son informados por la Oficina Asesora de Jurídica.

Se presentó una disminución respecto al periodo de la vigencia actual de \$70.768 millones con un 80%, la cual se debe especialmente a la exclusión de procesos de alto impacto por su cuantía, como son la Sociedad Portuaria Regional de Cartagena por valor de \$68.410 millones al cual se le dio terminación con éxito para la entidad.

Al corte del periodo, se cuenta con un valor de \$17.882 millones de pesos dentro de los cuales se destacan por su cuantía, Aerovías Del Continente Americano S.A. Avianca por valor de \$4.085 millones, Sociedad Portuaria Regional De Barranquilla S.A por valor de \$2.483 millones, American Port Company por valor de \$2.216 millones y Kevin Osvaldo Soto Guzman por valor de \$2.313 millones.

8.1.3. REVELACIONES AL PATRIMONIO

8.1.3.1. GRUPO 31 PATRIMONIO DE LAS ENTIDADES DE GOBIERNO

Concepto	PERIODO 2022 \$	PERIODO 2021 \$	VARIACION \$	VARIACION %
Capital fiscal	214.717.193.258	214.717.193.258	0	0%
Resultados de Ejercicios Anteriores	82.310.343	-54.954.726.794	55.037.037.137	-100%
Resultado del Ejercicio	-1.583.750.090	-8.031.675.141	6.447.925.051	80%
Total	213.215.753.511	151.730.791.324	61.484.962.188	41%

Cifras en pesos corrientes

1. Capital fiscal

El valor de \$214.717 millones representa los recursos asignados para la creación de la entidad, así como las variaciones producto de nuevos aportes, traslado de operaciones, o de los excedentes financieros distribuidos a la entidad.

2. Resultados de ejercicios anteriores

Las pérdidas reflejadas en el saldo de esta cuenta por valor de \$82 millones, representa en su gran mayoría el valor ajustado por la transición del marco contable del Régimen de Contabilidad Pública precedente al nuevo marco normativo previsto en la Resolución 533 de 2015 y sus modificatorios emitido por la Contaduría general de la Nación en sintonía con lo establecido en las políticas contables de la ST, por lo que este valor refleja por la contrapartida del deterioro de cartera, las novedades en las provisiones de litigios y las dadas de baja de propiedad planta y equipo por el no cumplimiento del umbral de materialidad para el reconocimiento como activos, cuando el valor es inferior a dos (2) SMLV.

3. Resultado del ejercicio

Al corte de marzo 31 de 2022, se generó una pérdida por valor de \$1.583 millones debido a una baja de ingresos por concepto de depuración de cartera, al movimiento de la cuenta de provisiones de litigios y demandas. Por otra parte, el cobro de la contribución especial de vigilancia que es el principal concepto de recaudo de la Superintendencia se realizará en el segundo semestre del año.

REVELACIONES AL ESTADO DE RESULTADOS

8.2.1 REVELACIONES A LOS INGRESOS

8.2.1.1 GRUPO 41 INGRESOS FISCALES

Concepto	PERIODO 2022 \$	PERIODO 2021 \$	VARIACION \$	VARIACION %
Multas	8.261.619.446	1.029.216.309	7.232.403.137	703%
Contribución	105.292.076	352.278.967	-246.986.891	-70%
Intereses	244.533.384	0	244.533.384	100%
Devoluciones y descuentos (DB)	0	-1.448.133	1.448.133	-100%
Total	8.611.444.906	1.380.047.143	7.231.397.763	524%

Cifra en pesos corrientes

El valor de \$8.611 millones corresponde a la causación de ingresos por concepto de la Contribución Especial de Vigilancia y Tasa de Vigilancia de vigencias anteriores, así como multas ejecutoriadas y radicadas en el área de financiera e intereses pagados, en el mes de marzo de 2022.

8.2.1.3 GRUPO 48 OTROS INGRESOS

Concepto	PERIODO 2022 \$	PERIODO 2021 \$	VARIACION \$	VARIACION %
Financieros	172.061.191	459.183.494	-287.122.303	-63%
Ingresos Diversos	82.694.494.346	6.731.256	82.687.763.090	1228415%
Reversión de las pérdidas por deterioro del valor	248.895.399	128.223.761	120.671.638	94%
Total	83.115.450.936	594.138.511	82.521.312.425	13889%

Cifras en pesos corrientes

El valor de \$83.115 millones corresponde a (i) causación de intereses cobrados por concepto de la Contribución Especial de Vigilancia de vigencias anteriores, tasa de vigilancia y multas (Financieros), (ii) ingresos por fotocopias, y recuperaciones por reversión de provisiones constituidas en vigencias anteriores por concepto de procesos por litigios y demandas en contra de la entidad y (iii) Reversión del deterioro en obligaciones pagadas.

Por consiguiente, el aumento de los ingresos diversos por valor de \$82.694 millones obedece a la exclusión de procesos existentes que no procedieron en contra de la entidad y modificaciones por cuantía en procesos existentes, según reporte generado del aplicativo Ekogui a corte 31 de marzo de 2022.

8.2.2 REVELACIONES A LOS GASTOS

8.2.2.1 GRUPO 51 GASTOS DE ADMINISTRACIÓN

En esta denominación, se incluyen las cuentas que representan los gastos asociados con actividades de planificación, organización, dirección, control y apoyo logístico; así como

los gastos originados en el desarrollo de la operación básica o principal de la entidad, entre ellos, los gastos por concepto de sueldos, salarios, contribuciones imputadas y efectivas, aportes sobre la nómina, prestaciones sociales y gastos de personal diversos; y los gastos generales relacionados con los contratos suscritos para garantizar el normal funcionamiento de la Entidad, como el arrendamiento de bienes inmuebles, seguridad, vigilancia, aseo, cafetería, seguros, esquema de seguridad, suministro de tiquetes aéreos, correo, call center, mantenimientos, conectividad, entre otros. Igualmente, incluye los contratos de prestación de servicios y apoyo a la gestión.

Concepto	PERIODO 2022 \$	PERIODO 2021 \$	VARIACION \$	VARIACION %
Sueldos y Salarios	2.997.546.329	2.894.526.692	103.019.637	4%
Contribuciones Imputadas	5.180.760	1.083.904	4.096.856	378%
Contribuciones Efectivas	766.057.691	500.755.326	265.302.365	53%
Aportes sobre la Nomina	152.881.400	96.187.700	56.693.700	59%
Prestaciones Sociales	1.206.599.906	1.108.076.073	98.523.833	9%
Generales	3.721.106.342	3.910.488.005	-189.381.663	-5%
Impuestos Contribuciones y Tasa	0	178.388	-178.388	-100%
Total	8.849.372.428	8.511.296.088	338.076.340	4%

Cifras en pesos corrientes

En este grupo se han reconocido y contabilizado la totalidad de los gastos de personal de apoyo y gastos generales del ejercicio bajo el principio de causación. En virtud de su aplicación se viene reconociendo el origen de las obligaciones al momento de la entrega de los bienes y servicios contratados.

8.2.2.2 GRUPO 53 DETERIORO, DEPRECIACIÓN Y AMORTIZACIÓN Y PROVISIONES

Concepto	PERIODO 2022 \$	PERIODO 2021 \$	VARIACION \$	VARIACION %
Depreciaciones de propiedad, planta y equipo	311.774.083	330.044.808	-18.270.725	-6%
Amortización de activos intangibles	167.190.363	313.921.005	-146.730.642	-47%
Provisión Litigios y Demandas	81.508.432.240	173.687.456	81.334.744.784	46828%
Total	81.987.396.686	817.653.268	81.169.743.417	9927%

Cifras en pesos corrientes

Este grupo refleja el valor del desgaste o pérdida de la capacidad operacional por el uso de los bienes, su consumo, o deterioro, así como los montos para cubrir posibles pérdidas que están sujetas a condiciones de incertidumbre en relación con su cuantía o vencimiento.

Las variaciones presentadas en este grupo obedecen a (i) la depuración y reclasificación de los bienes de la entidad, (ii) a un menor valor del deterioro calculado y (iii) provisión de litigios y demandas por la incorporación de nuevos procesos con alto riesgo de probabilidad de ocurrencia y modificaciones por cuantía en procesos existentes, según reporte generado del aplicativo Ekogui a corte 31 de marzo de 2022.

8.2.2.4 GRUPO 58 OTROS GASTOS

Concepto	PERIODO 2022 \$	PERIODO 2021 \$	VARIACION \$	VARIACION %
Pérdida por baja en cuentas de cuentas por cobrar	2.256.505.335	602.256.492	1.654.248.843	275%
Devoluciones y Descuentos Ingresos Fiscales	217.371.483	74.654.946	142.716.537	191%
Total	2.473.876.818	676.911.438	1.796.965.380	265%

Cifras en pesos corrientes

1. Pérdida por baja de cuentas por cobrar

El valor de \$2.256 millones, se origina en razón al saneamiento contable permanente que adelanta la entidad como son i) los ajustes por concepto de silencio administrativo positivo, ii) duplicidad en obligaciones, iii) revocatorias de oficio, iv) ajuste en el valor de las obligaciones y; v) correcciones en obligaciones que no requieren pago.

2. Devoluciones y descuentos de ingresos fiscales

A corte 31 de marzo de 2022 registró un valor de \$217 millones el cual corresponde al reconocimiento de los pagos realizados a vigilados por concepto de conciliaciones judiciales, revocatorias de actos administrativos y por mayores valores pagados o pago de lo no debido por parte de los vigilados.

8.3 REVELACIONES A LAS CUENTAS DE ORDEN

8.3.1 CUENTAS DE ORDEN – DEUDORAS DE CONTROL

En esta denominación, se incluyen las cuentas que permiten controlar las operaciones que la entidad realiza con terceros y que, por su naturaleza, no afectan su situación financiera ni el rendimiento. También incluye las cuentas que permiten ejercer control administrativo sobre bienes y derechos. Al corte del 31 de marzo de 2022, presentaban los siguientes saldos:

Concepto	PERIODO 2022 \$	PERIODO 2021 \$	VARIACION \$	VARIACION %
Otras cuentas deudoras de control	114.032.477.374	100.192.226.880	13.840.250.494	14%
Bienes y derechos retirados	12.065.803.602	9.109.860.221	2.955.943.381	32%
Bienes entregados a terceros	8.206.071	1.530.824.686	-1.522.618.615	-99%
Total	126.106.487.048	110.832.911.787	15.273.575.261	14%

Cifras en pesos corrientes

1. Otras cuentas de orden deudoras

El valor de \$114.032 millones, corresponden a los títulos de depósito judicial representativos de sumas de dinero que se constituyen a favor del Grupo de Jurisdicción coactiva de la Superintendencia de Transporte por las entidades respectivas donde reposen recursos de propiedad de los deudores, en cumplimiento de órdenes de embargo expedidas como medida preventiva dentro del proceso administrativo de cobro coactivo por valor de \$17.960 millones y a los intereses estimados de cobro por mora de la cartera de la entidad por valor de \$96.072 millones.

El aumento por valor de \$13.840 millones, corresponde a la actualización de los intereses de mora estimados para las obligaciones vigentes y los títulos de depósito judicial a corte 31 de marzo de 2022.

2. Bienes y derechos retirados

El valor de \$12.065 millones corresponden a las bajas de las Propiedades, Planta y Equipo de la entidad, las cuales se efectuaron en desarrollo del proceso de saneamiento contable permanente adelantado en la entidad.

3. Bienes entregados a terceros

El valor de \$8 millones corresponden a comparenderas electrónicas entregadas a terceros mediante convenios interadministrativos suscritos por la Superintendencia de Transporte.

8.3.2 CUENTAS DE ORDEN – ACREDORAS DE CONTROL

Concepto	PERIODO 2022 \$	PERIODO 2021 \$	VARIACION \$	VARIACION %
Pasivos contingentes	1.553.930.019.455	1.554.651.530.347	-721.510.892	-0,05%
Total	1.553.930.019.455	1.554.651.530.347	-721.510.892	-0,05%

Cifras en pesos corrientes

En esta denominación, se incluyen los grupos de cuentas para el registro de pasivos contingentes. Las cuentas que integran esta clase son de naturaleza crédito y se componen por los siguientes conceptos:

1. Litigios y mecanismos alternativos de solución de conflictos

El valor de \$1.553.930 millones contiene los valores de los procesos por concepto de acción contractual por incumplimiento de procesos, nulidad y restablecimiento del derecho y reparación directa que actualmente tiene en contra la entidad, los cuales son informados por la Oficina Asesora Jurídica y cuya probabilidad de ocurrencia es baja, dentro de los cuales se resaltan por su cuantía, Geolier Enrique Romero por valor de \$1.378 millones, Dionicio Banquez Márquez por valor de \$114.794 millones.

2. Bienes recibidos en comodato

La Superintendencia de Transporte tiene suscrito el contrato de comodato No. 00492 de 2018, en el cual se recibe un área de 600 metros cuadrados del piso 2 del edificio 2 que hace parte del inmueble en mayor extensión con identificación catastral No. 00-61-0622-1100-000000 conocido como estación de la sabana ubicado en la ciudad de Bogotá D.C, el cual se encuentra catalogado como Bien de Interés Cultural y su propietario es el INVIAS

Este inmueble no se reconoció en cuentas de orden acreedoras en consideración a que no se tiene el control del mismo ni se cumplen las condiciones establecidas en las normas de la resolución 533 de 2015 y sus modificatorios para ser reconocido como activo, sin embargo, es objeto de revelación en las notas a los estados financieros de la Superintendencia de transporte.

@Supertransporte



Luz Elena Caicedo Palacios
Contadora
T.P 46555-T



Diana Paola Suárez Méndez
Directora Financiera

Proyectó: Sandra Díaz – Profesional Universitario

