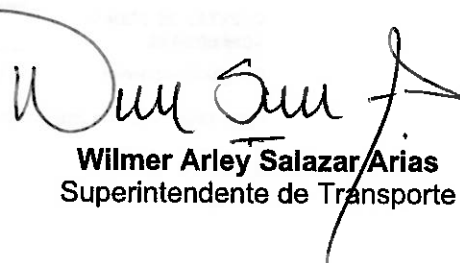



EL REPRESENTANTE LEGAL, EL DIRECTOR FINANCIERO Y LA CONTADORA DE LA SUPERINTENDENCIA DE TRANSPORTE

CERTIFICAN

Que la información con corte al 30 de septiembre de 2021 fue tomada fielmente de los libros de contabilidad, bajo NICSP, conforme a la normativa señalada en el régimen de Contabilidad Pública, y que la información en ellos refleja fidedignamente el Estado de Situación Financiera y Estado de Resultados.



Wilmer Arley Salazar Arias
Superintendente de Transporte



Luz Elena Caicedo Palacios
Contadora
T.P 46555-T



Jaime Alberto Rodríguez Marín
Director Financiero

Proyectó: Sandra Díaz – Profesional universitario SanD


ANEXO No. 1
 SUPERINTENDENCIA DE TRANSPORTE
 ESTADO DE SITUACIÓN FINANCIERA
 A 30 DE SEPTIEMBRE DE 2021
 (Cifras en pesos)

ACTIVO	PERIODO 2021 \$	PERIODO 2020 \$	PASIVO	PERIODO 2021 \$	PERIODO 2020 \$
CORRIENTE	126,340,334,796	142,296,761,493	TOTAL PASIVO	93,052,292,063	78,185,262,859
Efectivo y Equivalente al Efectivo	5,616,292,687	6,491,126,390	Cuentas por Pagar	2,107,904,212	929,794,079
Cuentas por Cobrar	120,724,042,109	135,805,635,102	Beneficio a los Empleados	2,375,334,838	1,994,928,792
			Provisiones	88,569,053,013	75,260,539,988
NO CORRIENTE	86,585,451,802	69,270,978,444	PATRIMONIO	119,873,494,535	133,382,477,077
Propiedades, Planta y Equipo	3,333,869,074	2,646,231,676	Patrimonio de las Entidades de Gobierno	119,873,494,535	133,382,477,077
Otros Activos	83,251,582,729	66,624,746,768	TOTAL PASIVO Y PATRIMONIO	212,925,786,598	211,567,739,936
TOTAL ACTIVO	212,925,786,598	211,567,739,936	CUENTAS DE ORDEN DEUDORAS	0	0
			Deudoras de Control	118,262,428,478	52,889,842,796
			Deudoras por Contra (cr)	(118,262,428,478)	(52,889,842,796)
			CUENTAS DE ORDEN ACREEDORAS	0	0
			Pasivos Contingentes	1,556,752,425,437	352,239,655,710
			Acreedoras por Contra (db)	(1,556,752,425,437)	(352,239,655,710)

Supertransporte


 Wilmer Arley Salazar Arias
 Representante legal


 Jaime Alberto Marin Rodriguez
 Director Financiero
 Proyectó: Sandra Diaz-Profesional Universitaria *S.D.M.*


 Luz Elena Caicedo Palacios
 Contadora Pública
 T.P 46555-T


ANEXO No. 2
 SUPERINTENDENCIA DE TRANSPORTE
 ESTADO DE SITUACIÓN FINANCIERA
 A 30 DE SEPTIEMBRE DE 2021
 (Cifras en pesos)

ACTIVO	PERIODO 2021 \$	PERIODO 2020 \$	PASIVO	PERIODO 2021 \$	PERIODO 2020 \$
CORRIENTE	126,340,334,796	142,296,761,493	TOTAL PASIVO	93,052,292,063	78,185,262,859
Efectivo y Equivalente al Efectivo	5,616,292,687	6,491,126,390	Cuentas por Pagar	2,107,904,212	929,794,079
Caja	6,000,000	9,500,000	Adquisición de Bienes y Servicios Nacionales	12,926,420	16,203,712
Depósitos en Instituciones Financieras	5,610,292,687	6,481,626,390	Recursos a Favor de Terceros	1,059,589,793	653,851,084
Cuentas por Cobrar	120,724,042,109	135,805,635,102	Descuentos de Nomina	118,155,472	94,765,241
Contribuciones Tasas e Ingresos no tributarios	9,650,703,428	8,262,625,652	Retención en la Fuente e Impuesto de Timbre	99,189,818	61,329,607
Otras Cuentas por Cobrar	747,156,076	727,994,130	Otras Cuentas por pagar	818,032,709	103,844,434
Cuentas Por Cobrar de Difícil Recaudado	156,635,257,080	157,155,587,549	Beneficio a los Empleados	2,375,334,838	1,994,928,792
Deterioro Acumulado de Cuentas por Cobrar	(46,309,074,475)	(30,340,672,229)	Beneficio a los Empleados a Corto Plazo	2,375,334,838	1,994,928,792
NO CORRIENTE	86,585,451,802	69,270,978,444	Provisiones	88,569,053,013	75,260,539,888
Propiedad Planta y Equipo	3,333,869,074	2,646,231,876	Litigios y Demandas	88,569,053,013	75,260,539,888
Maquinaria y Equipo	0	317,302,592	PATRIMONIO	119,873,494,535	133,382,477,077
Muebles, Enseres y Equipos de Oficina	178,781,112	489,751,736	Patrimonio de las Entidades de Gobierno	119,873,494,535	133,382,477,077
Equipos de Comunicación y Computación	5,849,834,836	6,963,432,605	Capital fiscal	214,717,193,258	214,717,193,258
Depreciación Acumulada de Propiedad Planta y Equipo (cr)	(2,694,746,974)	(5,124,255,257)	Resultado Ejercicios anteriores	(54,954,726,794)	(25,016,471,765)
Otros Activos	83,251,582,729	66,624,746,768	Resultado del Ejercicio	(39,888,971,929)	(56,318,244,416)
Avances y anticipos entregados	150,082,634	0	TOTAL PASIVO Y PATRIMONIO	212,925,786,598	211,567,739,936
Recursos Entregados en Administración	81,133,356,270	65,722,388,385	CUENTAS DE ORDEN DEUDORAS	0	0
Activos Intangibles	6,530,533,766	9,718,975,961	Deudoras de Control	118,262,428,478	52,889,842,796
Amortización Acumulada de Activos Intangibles	(4,562,391,941)	(8,816,615,578)	Deudoras por Contra (cr)	(118,262,428,478)	(52,889,842,796)
TOTAL ACTIVO	212,925,786,598	211,567,739,936	CUENTAS DE ORDEN ACREEDORAS (25)	0	0
			Pasivos Contingentes	1,556,752,425,437	352,239,655,710
			Acreedoras por Contra (db)	(1,556,752,425,437)	(352,239,655,710)


 Wilmer Arley Salazar Arias
 Representante legal


 Jaime Alberto Marín Rodríguez
 Director Financiero


Proyectó: Sandra Díaz-Profesional Universitaria *SJDH*



 Luz Elena Calcedo Palacios
 Contadora Pública
 T.P 46555-T

ANEXO No. 3
SUPERINTENDENCIA DE TRANSPORTE
ESTADO DE RESULTADOS
A 30 DE SEPTIEMBRE DE 2021
(Cifras en pesos)

CUENTAS	PERIODO 2021	PERIODO 2020
	\$	\$
INGRESOS	10,192,794,113	1,964,438,630
Ingresos Fiscales	10,192,794,113	1,964,438,630
GASTOS OPERACIONALES	48,476,913,557	71,030,730,003
De Administración y Operación	31,037,341,427	23,930,067,803
Deterioro, Depreciación y Amortización y Provisiones	17,439,572,130	47,100,662,200
EXCEDENTE OPERACIONAL	(38,284,119,444)	(69,066,291,373)
OTROS INGRESOS	1,510,140,393	18,424,268,341
Otros Ingresos	1,510,140,393	18,424,268,341
OTROS GASTOS	3,114,992,878	5,676,221,384
Pérdida por baja en cuentas de cuentas por cobrar	2,864,967,845	5,460,883,285
Gastos diversos	8,862,773	0
Devoluciones y Descuentos Ingresos Fiscales	241,162,261	215,338,099
EXCEDENTE (DEFICIT) DEL EJERCICIO	(39,888,971,929)	(56,318,244,416)

Supertransporte


Wilmer Arley Salazar Arias
 Representante legal


Luz Elena Caicedo Palacios
 Contadora Pública
 T.P 46555-T


Jaime Alberto Marin Rodriguez
 Director Financiero

Proyectó: Sandra Diaz-Profesional Universitaria *S+DN*

ANEXO No. 4
SUPERINTENDENCIA DE TRANSPORTE
ESTADO DE RESULTADOS
A 30 DE SEPTIEMBRE DE 2021
(Cifras en pesos)


CUENTAS	PERIODO 2021	PERIODO 2020
	\$	\$
INGRESOS	10,192,794,113	1,964,438,630
Ingresos Fiscales	10,192,794,113	1,964,438,630
No Tributarios	10,194,242,246	1,964,438,630
Devoluciones y descuentos (DB)	(1,448,133)	0
GASTOS OPERACIONALES	48,476,913,557	71,030,730,003
De Administración y Operación	31,037,341,427	23,930,067,803
Sueldos y Salarios	8,938,532,352	7,848,666,391
Contribuciones Imputadas	11,280,020	12,869,598
Contribuciones Efectivas	2,048,730,460	1,815,476,826
Aportes sobre la Nomina	427,135,900	380,639,100
Prestaciones Sociales	3,579,302,703	3,424,277,837
Gastos de personal diversos	0	9,592,504
Generales	16,031,875,384	10,438,250,546
Impuestos Contribuciones y Tasa	484,608	295,000
Deterioro, Depreciación y Amortización y Provisiones	17,439,572,130	47,100,662,200
Deterioro de cuentas por cobrar	14,717,030,789	25,268,786,256
Depreciación de Propiedad, Planta Y Equipo	961,185,192	1,320,457,872
Amortización de Activos Intangibles	942,766,967	2,437,351,881
Provisión Litigios y Demandas	598,215,169	18,074,066,191
Provisiones diversas	220,374,013	0
EXCEDENTE OPERACIONAL	(38,284,119,444)	(69,066,291,373)
Otros Ingresos	1,510,140,393	18,424,268,341
Financieros	996,450,066	866,899,426
Ingresos Diversos	8,390,929	17,331,693,500
Reversión de las pérdidas por deterioro del valor	505,299,398	225,675,415
Otros Gastos	3,114,992,878	5,676,221,384
Pérdida por baja en cuentas de cuentas por cobrar	2,864,967,845	5,460,883,285
Gastos diversos	8,862,773	0
Devoluciones y Descuentos Ingresos Fiscales	241,162,261	215,338,099
EXCEDENTE (DEFICIT) DEL EJERCICIO	(39,888,971,929)	(56,318,244,416)

@Supertransporte


WILMER ARLEY SALAZAR ARIAS
 REPRESENTANTE LEGAL


JAIME ALBERTO RODRIGUEZ MARIN
 DIRECTOR FINANCIERO

Proyectó: Sandra Diaz-Profesional Universitaria *SDA*


LUZ ELENA CAICEDO PALACIOS
 CONTADORA
 T.P 46555-T

NOTAS A LOS ESTADOS DE SITUACIÓN FINANCIERA Y ESTADO DE RESULTADOS CON CORTE AL 30 DE SEPTIEMBRE DE 2021

REVELACIONES DE CARÁCTER ESPECÍFICO

1. REVELACIONES RELATIVAS A LA CONSISTENCIA Y RAZONABILIDAD DE LAS CIFRAS

Las cifras presentadas en los estados de situación financiera y Estado de Resultados fueron analizadas y revisadas, y revelan en forma razonable la situación financiera, económica, social y ambiental de la Entidad conforme a lo establecido en el Régimen de Contabilidad Pública.

2. REVELACIONES RELATIVAS A LA VALUACIÓN

Para efectos del cálculo de la depreciación de activos fijos, la Superintendencia de Transporte utiliza el método por línea recta, de conformidad con la política contable de propiedad, planta y equipo adoptado bajo NICSP, según lo contenido en la Resolución 533 de 2015 expedida por la Contaduría General de la Nación y sus modificatorias.

8. REVELACIONES RELATIVAS A SITUACIONES PARTICULARES DE LOS GRUPOS, CLASES, CUENTAS Y SUBCUENTAS

8.1. REVELACIONES AL ESTADO DE SITUACIÓN FINANCIERA

8.1.1. REVELACIONES AL ACTIVO

8.1.1.1. GRUPO 11 EFECTIVO Y EQUIVALENTES AL EFECTIVO

Concepto	PERIODO 2021 \$	PERIODO 2020 \$	VARIACION \$	VARIACION %
Caja	6,000,000	9,500,000	(3,500,000)	-58%
Depósitos en Instituciones Financieras	5,610,292,687	6,481,626,390	(871,333,703)	-16%
Total	5,616,292,687	6,491,126,390	(874,833,703)	-16%

Cifras en pesos corrientes

1. Caja

El valor de la subcuenta Caja, corresponde al saldo de la caja menor constituida mediante Resolución número 100 del 13 de enero de 2021, "Por la cual se constituye una caja menor en la vigencia 2021 para sufragar gastos de la Superintendencia de Transporte, identificados y definidos en los conceptos del Presupuesto General de la Nación que tengan carácter urgente y se ordena el primer desembolso", con sus respectivos reembolsos, tal como se muestra a continuación:

No. Resolución	Fecha Resolución	Valor Reembolso
1003	18 de febrero de 2021	1,399,098
1090	03 de marzo de 2021	1,309,000
2080	17 de marzo de 2021	978,388
2462	16 de abril de 2021	350,000
7307	22 de junio de 2021	844,549
7754	19 de julio de 2021	219,000
8334	18 de agosto de 2021	673,250
9575	13 de septiembre de 2021	165,600
Total		5,938,885

2. Depósitos en Instituciones Financieras

Los Depósitos en Instituciones Financieras reflejan el saldo de los fondos disponibles en las cuentas corrientes del Banco Occidente, según el siguiente detalle:

Tipo	DESCRIPCION	NUMERO	PERIODO 2021 \$	PERIODO 2020 \$	VARIACION \$	VARIACION %
Cuenta Corriente	Pagadora	223-035-106	312,413	318,053	(5,639)	-2%
Cuenta Corriente	Recaudadora	223-035-049	4,061,357,380	2,123,085,609	1,938,271,771	91%
Cuenta Corriente	Recaudadora	223-035-064	1,548,622,894	4,358,222,728	(2,809,599,835)	-64%
Total			5,610,292,687	6,481,626,390	(871,333,703)	-13%

Cifra en pesos corrientes

Teniendo en cuenta que mediante el parágrafo 5 del artículo 36 de la Ley 1753 de 2015 (Plan Nacional de desarrollo 2014-2018), se dotó de personería jurídica a la Superintendencia de Transporte, otorgándole la autonomía financiera, administrativa y presupuestal, se tienen dispuestas las cuentas corrientes No. 223-035-049 y 223-035-064, abiertas en el Banco de Occidente, para el recaudo por concepto de tasa de vigilancia, contribución especial de vigilancia, multas, acuerdos de pago, reintegros y fotocopias; y la cuenta corriente No. 223-035-106 para efectuar transacciones a través de pagaduría y cumplir con las obligaciones adquiridas por la entidad.

No existen restricciones sobre el efectivo y equivalentes al efectivo.

8.1.1.2. GRUPO 13 CUENTAS POR COBRAR

Esta cuenta está constituida por los derechos de cobro de la Superintendencia de Transporte derivados del ejercicio de sus funciones como máxima autoridad de inspección, vigilancia y control del sector transporte.

Concepto	PERIODO 2021 \$	PERIODO 2020 \$	VARIACION \$	VARIACION %
Contribuciones Tasas e Ingresos no tributarios	9,650,703,428	8,262,625,652	1,388,077,776	17%
Otras Cuentas por Cobrar	747,156,076	727,994,130	19,161,946	3%
Cuentas por Cobrar de difícil recaudo	156,635,257,080	157,155,587,549	(520,330,470)	-0.3%
Deterioro Acumulado de Cuentas por Cobrar	(46,309,074,475)	(30,340,572,229)	(15,968,502,246)	-53%
Total	120,724,042,109	135,805,635,102	(15,081,592,994)	-11%

Cifras en pesos corrientes

1. Contribuciones, Tasas e ingresos no tributarios

El valor de las cuentas por cobrar por contribuciones, tasas e ingresos no tributarios, por un monto equivalente a \$9.650 millones, corresponde a las obligaciones con edad menor a 24 meses que constituyen la cartera corriente, según lo establecido en la Resolución número 7476 del 20 de agosto de 2020.

La variación en Cuentas por cobrar representada en -\$15.081 millones, correspondiente a un -11%, corresponde a un aumento en el deterioro acumulado de las cuentas por pagar, el cual fue calculado a cierre de junio de 2021, teniendo en cuenta lo establecido en la Resolución No. 7476 del 20 de agosto de 2020.

La cartera de la Superintendencia de Transporte está compuesta por los actos administrativos que se expiden para adelantar el cobro de obligaciones a los sujetos vigilados que incumplan dentro de los términos y condiciones establecidos por la Superintendencia de Transporte, el pago de la Contribución Especial de Vigilancia de la respectiva vigencia fiscal, así como de las multas administrativas impuestas a sus vigilados como consecuencia de la infracción de las normas relacionadas con la debida prestación del servicio público de transporte, puertos, concesiones e infraestructura, servicios conexos y la protección de los usuarios del sector transporte.

1. Contribuciones, Tasas e Ingresos no Tributarios

El siguiente es el detalle al corte del 30 de septiembre de 2021, así:

Concepto	PERIODO 2021 \$	PERIODO 2020 \$	VARIACION \$	VARIACION %
Multas	5,867,404,724	4,603,654,595	1,263,750,129	27%
Contribuciones	3,783,298,704	3,658,971,057	124,327,647	3%
Total	9,650,703,428	8,262,625,652	1,388,077,776	17%

Cifra en pesos corrientes

Las multas, reflejan un aumento por valor de \$1.263 millones, representado en un 27% al corte del 30 de septiembre de 2021, debido a incorporación de nuevas obligaciones allegadas o identificadas por la Dirección Financinera como cartera corriente.

Las contribuciones, reflejan un aumento por valor de \$124 millones, representado en un 3% al corte del 30 de septiembre de 2021, debido a incorporación de nuevas obligaciones allegadas o identificadas por la Dirección Financinera como cartera corriente.

La cartera corriente y la cartera de difícil cobro está distribuida de la siguiente forma:

concepto	CLASIFICACION POR EDADES A CORTE 30 DE SEPTIEMBRE 2021					
	>=0<6	>=2<6	>=6<24	>=24<60	>=60	Total
MULTA ADMINISTRATIVA		\$ 1,493,944,894	\$ 4,369,781,458	\$ 44,382,443,756	\$ 75,729,296,858	\$ 125,975,466,966
TASA DE VIGILANCIA				\$ 3,162,893	\$ 22,748,366,210	\$ 22,751,529,103
CONTRIBUCION ESPECIAL 2016					\$ 2,657,042,758	\$ 2,657,042,758
CONTRIBUCION ESPECIAL 2017 CUOTA 1				\$ 1,923,144,028		\$ 1,923,144,028
CONTRIBUCION ESPECIAL 2017 CUOTA 2				\$ 2,850,941,817		\$ 2,850,941,817
CONTRIBUCION ESPECIAL 2018 CUOTA 1				\$ 2,053,408,088		\$ 2,053,408,088
CONTRIBUCION ESPECIAL 2018 CUOTA 2				\$ 3,177,422,857		\$ 3,177,422,857
CONTRIBUCION ESPECIAL 2019 CUOTA 1				\$ 1,106,881,853		\$ 1,106,881,853
CONTRIBUCION ESPECIAL 2019 CUOTA 2			\$ 1,382,658,174	\$ 3,145,962		\$ 1,385,804,136
CONTRIBUCION ESPECIAL 2020 CUOTA 1			\$ 1,153,542,109			\$ 1,153,542,109
CONTRIBUCION ESPECIAL 2020 CUOTA 2			\$ 1,250,776,793			\$ 1,250,776,793
Total	\$ -	\$ 1,493,944,894	\$ 8,156,758,534	\$ 55,500,551,254	\$ 101,134,705,826	\$ 166,285,960,508

Fuente -Reporte consola C - Taux y Auxiliares SIIF

2. Cuentas por cobrar de difícil recaudo

El siguiente es el detalle al corte de 30 de septiembre de 2021, así:

Concepto	PERIODO 2021 \$	PERIODO 2020 \$	VARIACION \$	VARIACION %
Cuentas por Cobrar de difícil recaudo	156,635,257,080	157,155,587,549	(520,330,470)	-0.3%
Total	156,635,257,080	157,155,587,549	(520,330,470)	-0.3%

Cifras en pesos corrientes

El valor de \$156.635 millones, representa las cuentas por cobrar a favor de la Superintendencia de Transporte, que por su antigüedad y morosidad han sido reclasificadas desde el rubro Contribuciones, Tasas e Ingresos no Tributarios, como cartera de difícil recaudo.

La disminución de -\$520 millones, equivalente a -0.3%, corresponde a la gestión que se adelanta en cobro coactivo, así como a la depuración de la cartera que se ha realizado en la vigencia.

En las cuentas por cobrar de difícil recaudo, se encuentran las cuentas por cobrar a favor de la Superintendencia de Transporte, que por su antigüedad y morosidad han sido reclasificadas desde el rubro Contribuciones, Tasas e Ingresos no Tributarios. En este

sentido, la Entidad clasifica como cuentas por cobrar de difícil recaudo las obligaciones que tienen una antigüedad mayor a 24 meses, tal como se establece en el Manual de Gestión de Recaudo de Cartera establecido a través de la Resolución No. 7476 del 20 de agosto de 2020.

Las cuentas por cobrar de difícil recaudo, al 30 de septiembre de 2021, están compuestas por los siguientes conceptos:

Concepto	PERIODO 2021 \$	PERIODO 2020 \$	VARIACION \$	VARIACION %
Multas administrativas	120,111,740,614	118,964,665,417	1,147,075,197	1%
Contribución Especial	13,771,987,363	15,242,813,598	(1,470,826,235)	-10%
Tasa de Vigilancia	22,751,529,103	22,948,108,535	(196,579,432)	-1%
Total	156,635,257,080	157,155,587,550	(520,330,470)	-0.3%

Cifras pesos corrientes

3. Deterioro acumulado de cuentas por cobrar

El deterioro de las cuentas por cobrar es producto de la estimación realizada a las obligaciones, cuando existen evidencias objetivas del incumplimiento de los pagos a cargo del deudor o del desmejoramiento de sus condiciones financieras y de liquidez. En ese sentido, al final de cada periodo contable, la Superintendencia de Transporte verifica la existencia de tales indicios de deterioro y procede a reconocerlo en los estados financieros.

El deterioro al corte del 30 de septiembre de 2021 corresponde a \$46.309 millones, el cual se calcula aplicando el procedimiento establecido en el Capítulo I, numeral 8, de la Resolución número 7476 del 20 de agosto de 2020¹, a las obligaciones con vencimiento mayor o igual a 365 días, tomando la tasa TES cero cupón a 5 años del Banco de la República del 30 de junio de 2021, la cual fue de 6.16%. El detalle del deterioro se muestra a continuación:

¹ Por medio de la cual se actualiza el Manual de Gestión de Recaudo de Cartera de la Superintendencia de Transporte.

Concepto	No. Obligaciones	Valor	Deterioro	Saldo Final
MULTA ADMINISTRATIVA	19513	\$ 124,399,692,937	\$ 35,732,858,493	\$ 88,666,834,444
TASA DE VIGILANCIA	1584	\$ 22,833,278,423	\$ 7,889,295,608	\$ 14,943,982,815
CONTRIBUCION ESPECIAL 2016	947	\$ 2,666,461,743	\$ 667,105,747	\$ 1,999,355,996
CONTRIBUCION ESPECIAL 2017 CUOTA 1	1029	\$ 1,930,168,194	\$ 418,120,981	\$ 1,512,047,213
CONTRIBUCION ESPECIAL 2017 CUOTA 2	1124	\$ 2,861,142,184	\$ 570,526,286	\$ 2,290,615,898
CONTRIBUCION ESPECIAL 2018 CUOTA 1	958	\$ 2,053,880,501	\$ 330,427,442	\$ 1,723,453,059
CONTRIBUCION ESPECIAL 2018 CUOTA 2	1171	\$ 3,183,661,054	\$ 484,479,984	\$ 2,699,181,070
CONTRIBUCION ESPECIAL 2019 CUOTA 1	397	\$ 957,619,417	\$ 99,517,893	\$ 858,101,524
CONTRIBUCION ESPECIAL 2019 CUOTA 2	465	\$ 1,231,581,725	\$ 116,742,041	\$ 1,114,839,684
CONTRIBUCION ESPECIAL 2020 CUOTA 1	628	\$ 1,110,755,371	\$ 0	\$ 1,110,755,371
CONTRIBUCION ESPECIAL 2020 CUOTA 2	668	\$ 1,208,490,173	\$ 0	\$ 1,208,490,173
Total	28,484	164,436,731,722	46,309,074,475	118,127,657,247

Fuente: Consola C-Taux 31-07-2021

Cifras en pesos corrientes

Es importante resaltar, que el deterioro de las cuentas por cobrar será calculado dos veces al año en los meses de junio y diciembre, teniendo en cuenta que, en la normatividad contable vigente y las políticas contables de la Entidad, se establece que por lo menos se debe calcular una vez al año.

4. Otras Cuentas por Cobrar

En el siguiente cuadro, se refleja el detalle de cada uno de los conceptos que constituyen el saldo al 30 de septiembre de 2021, así:

Concepto	PERIODO 2021 \$	PERIODO 2020 \$	VARIACION \$	VARIACION %
Enajenación de activos	700,144,855	700,144,855	0	0%
Pago por cuenta de terceros	47,011,221	27,849,275	19,161,946	69%
Total	747,156,076	727,994,130	19,161,946	3%

Cifra en pesos corrientes

El valor de los \$700 millones por concepto de enajenación de activos representa el 96% del total de las otras cuentas por cobrar y corresponde a las obligaciones que se encuentran inmersas en el Convenio Interadministrativo número 1070 de 2017, mediante el cual se vendió una cartera a la Central de Inversiones S.A. – CISA y en la actualidad sigue siendo parte de las cuentas por cobrar, debido a que esta Superintendencia y CISA se encuentran validando las obligaciones que se revocaron en virtud del concepto emitido por el Consejo de Estado en marzo de 2019, y quedaron inmersas en dicho convenio, lo cual es necesario para continuar con el proceso de pago.

El pago por cuenta de terceros presenta un aumento del 69% respecto al año anterior, el cual corresponde a pagos efectuados por las diferentes EPS, Caja de compensación y ARL a favor de la entidad, en virtud del pago de los gastos que se generan durante periodos de

ausencia del trabajador debido a incapacidad médica, accidentes, licencias de maternidad y paternidad, entre otros.

En otras cuentas por cobrar se registra el valor de los descuentos efectuados por el Banco de Occidente en la cuenta pagadora, por concepto de comisiones.

8.1.1.3 GRUPO 16 PROPIEDADES, PLANTA Y EQUIPO

La cuenta propiedad, planta y equipo presenta un saldo de \$3.333 millones al corte del 30 de septiembre de 2021, correspondiente a los bienes muebles de propiedad de la Superintendencia de Transporte, los cuales se detallan a continuación de acuerdo con su clasificación:

Concepto	PERIODO 2021 \$	PERIODO 2020 \$	VARIACION \$	VARIACION %
Maquinaria y Equipo	0	317,302,592	(317,302,592)	-100%
Muebles, Enseres y Equipos de Oficina	178,781,112	489,751,736	(310,970,624)	-63%
Equipos de Comunicación y Computación	5,849,834,936	6,963,432,605	(1,113,597,669)	-16%
Depreciación Acumulada de Propiedad Planta y Equipo (cr)	(2,694,746,974)	(5,124,255,257)	2,429,508,283	-47%
Total	3,333,869,074	2,646,231,676	687,637,398	26%

Cifras en pesos corrientes

La Superintendencia de Transporte reconoce como activos, aquellos bienes muebles que tienen un valor de adquisición igual o superior a dos (2) SMLV. En caso contrario, se reconoce como gasto en el resultado del ejercicio sin considerar su vida útil.

1. Maquinaria y Equipo

Se presentó una disminución por valor de \$317 millones, equivalente al 100%, debido a reclasificaciones de Propiedades, Planta y Equipo que se efectuaron en desarrollo del proceso de depuración permanente adelantada en la entidad.

2. Muebles, enseres y equipos de oficina

El valor de \$178 millones, presentó una disminución del 63% respecto al año anterior debido a reclasificaciones de las Propiedades, Planta y Equipo que se efectuaron en desarrollo del proceso de saneamiento contable permanente adelantado en la entidad.

3. Equipos de comunicación y computación

Los equipos de comunicación y computación representan el 97% del total de los bienes muebles e involucran aquellos activos tangibles empleados por la Superintendencia de Transporte para propósitos administrativos. La disminución de \$1.113 millones obedece a

la gestión de depuración que viene realizando la Dirección Administrativa con los bienes de la entidad.

4. Depreciación de la propiedad, planta y equipo

La depreciación de la propiedad, planta y equipo se reconoce mediante el uso del sistema de línea recta y se inicia cuando esté disponible para su uso, esto es, cuando se encuentre en la ubicación y en las condiciones necesarias para operar. El cargo por depreciación se reconoce como gasto en el resultado de este.

La cuenta presenta una disminución del 47% representando en \$2.429 millones debido al procesos de depuración y reclasificación de bienes que esta adelantando la Dirección Administrativa en la entidad.

La vida útil de los bienes materiales clasificados como activos comprende la disposición de los activos después de un periodo específico de utilización o después de haber consumido una cierta proporción de los beneficios económicos o potencial de servicio incorporados a ellos. Por lo tanto, las estimaciones de los años de vida útil de los activos de la Superintendencia de transportes se determinan así:

CONCEPTO	AÑOS
Bienes Muebles en Bodega	5
Maquinaria y equipo	10
Muebles, enseres y equipo de oficina	5
Equipos de computación y comunicación	5
Equipos de transporte, tracción y elevación	5
Equipos de comedor, cocina, despensa y hotelería	3

8.1.1.4 GRUPO 19 OTROS ACTIVOS

El saldo de esta agrupación representa los recursos tangibles e intangibles, que son complementarios para el cumplimiento de las funciones de la Superintendencia de Transporte, así:

Concepto	PERIODO 2021 \$	PERIODO 2020 \$	VARIACION \$	VARIACION %
Avances y anticipos entregados	150,082,634	0	150,082,634	100%
Recursos Entregados en Administración	81,133,358,270	65,722,386,385	15,410,971,886	23%
Activos Intangibles	6,530,533,766	9,718,975,961	(3,188,442,195)	-33%
Amortización Acumulada de Activos Intangibles	(4,562,391,941)	(8,816,615,578)	4,254,223,637	-48%
Total	83,251,582,729	66,624,746,768	16,626,835,961	25%

Cifras en pesos corrientes

1. Avances y anticipos entregados

El valor de \$150 millones corresponde a avances para viáticos y gastos de viajes, entregados a funcionarios y contratistas, de acuerdo a la parametrización del sistema SIIF Nación, módulo de viáticos, donde se implementó el pago de viáticos de manera anticipada, por lo tanto, la entidad en cumplimiento de los lineamientos del aplicativo, adopta mediante la Resolución No. 12462 del 2020, "Por la cual se establecen los lineamientos para otorgar las comisiones de servicios, reconocimiento, escala de viáticos y gastos de desplazamiento para los funcionarios y contratistas de la Superintendencia de Transporte", el pago de viáticos de forma anticipada.

2. Recursos Entregados en Administración

El valor de los \$81.133 millones representa el 93% del total de los otros activos y corresponde a los recursos que son trasladados a la Cuenta Única Nacional, en virtud de lo establecido por el artículo 2.3.1.4 del Decreto 1068 de 2015 – Decreto Único Reglamentario del Sector Hacienda. Se reconocen por este concepto los recursos entregados que no han sido ejecutados, por lo cual se encuentran bajo la administración de la Dirección General de Crédito Público y Tesoro Nacional del Ministerio de Hacienda y Crédito Público.

El monto está compuesto por los recursos que se han recaudado por las sanciones que impone la Superintendencia en el cumplimiento de su función sancionatoria, el cobro de la Tasa de Vigilancia y la Contribución Especial de Vigilancia, y otros ingresos tales como fotocopias y reintegros de vigencias anteriores, con los respectivos intereses a que haya lugar.

3. Activos Intangibles

Para los activos intangibles, se evidencia una disminución de \$3.188 millones, equivalente a -33%, debido al proceso de depuración adelantado por la entidad.

La ST reconoce como activos intangibles, los recursos identificables, de carácter no monetario y sin apariencia física, sobre los cuales la entidad tiene el control, espera obtener potencial de servicio, y puede realizar mediciones fiables. Estos activos se caracterizan porque no se espera venderlos en el curso de las actividades de la entidad y se prevé usarlos durante más de un periodo contable.

El reconocimiento y revelación contable de los activos intangibles, se realiza teniendo como base la documentación idónea aportada por la oficina de almacén y registrado en el módulo de gestión contable del Sistema Integrado de Información Financiera SIIF Nación.

La vida útil de un activo intangible depende del periodo durante el cual Superintendencia de Transporte espera recibir los beneficios económicos o el potencial de servicio asociados al activo. Este se determina en función del tiempo durante el cual Superintendencia de Transporte espera utilizar el activo o del número de unidades de producción o similares que

obtiene de él. Si no es posible hacer una estimación fiable de la vida útil de un activo intangible, se considera que este tiene vida útil indefinida y no será objeto de amortización.

La vida útil de los activos intangibles está dada por el menor periodo entre el tiempo en que se obtienen los beneficios económicos o el potencial de servicio esperado y el plazo establecido conforme a los términos contractuales, siempre y cuando el activo intangible se encuentre asociado a un derecho contractual o legal

El siguiente es el estimado las vidas útiles de los activos intangibles de la entidad:

CONCEPTO	AÑOS
Licencias	1
Licencias perpetuas	3 - 5
Software contable	3 - 5

4. Amortización Acumulada de Activos Intangibles

El valor de \$4.562 millones, representa el valor acumulado de las amortizaciones realizadas a los activos intangibles al 30 de septiembre de 2021, de conformidad con lo establecido en la política contable de la Entidad.

Presentó un aumento de 4.254 millones con un 47% respecto al año inmediatamente anterior, debido al proceso de depuración y reclasificación de bienes que esta adelantando la Dirección Administrativa en la entidad.

La amortización es la distribución sistemática del valor amortizable de los activos intangibles durante su vida útil. Por su parte, el valor amortizable de un activo intangible es el costo del activo menos su valor residual y su reconocimiento se realiza en el resultado del ejercicio.

8.1.2. REVELACIONES AL PASIVO

8.1.2.1. GRUPO 24 CUENTAS POR PAGAR

Los saldos por este concepto corresponden a las obligaciones causadas por concepto de servicios prestados a la entidad, proveedores e impuestos pendientes de pago, así como los saldos pendientes por clasificar al cierre del 30 de septiembre de 2021.

Las cuentas por pagar se clasifican por la categoría del costo, es decir, sin componente de financiación o valor de la transacción y se miden por el valor de la transacción, la cual corresponde al valor pactado o acordado entre las partes.

La Superintendencia de Transporte deja de reconocer una cuenta por pagar cuando se extingan las obligaciones que la originaron, esto es, cuando la obligación se pague, expire, el acreedor renuncie a ella o se transfiera a un tercero.

La diferencia entre el valor en libros de la cuenta por pagar que se da de baja y la contraprestación pagada, incluyendo cualquier activo transferido diferente del efectivo o pasivo asumido, se reconoce como ingreso o gasto en el resultado del periodo. Las cuentas por pagar al 30 de septiembre de 2021 son las siguientes:

Concepto	PERIODO 2021 \$	PERIODO 2020 \$	VARIACION \$	VARIACION %
Adquisición de Bienes y Servicios Nacionales	12,926,420	16,203,712	(3,277,292)	-20%
Recursos a Favor de Terceros	1,059,589,793	653,651,084	405,938,709	62%
Descuentos de Nomina	118,155,472	94,765,241	23,390,231	25%
Retención en la Fuente e Impuesto de Timbre	99,199,818	61,329,607	37,870,211	62%
Otras Cuentas por pagar	818,032,709	103,844,434	714,188,275	688%
Total	2,107,904,212	929,794,079	1,178,110,133	127%

Cifras en pesos corrientes

1. Adquisición de bienes y servicios nacionales

Estas cuentas por pagar corresponden al valor de las obligaciones autorizadas por vía general, contraídas por la entidad con proveedores por concepto de adquisición de bienes y servicios en general y para proyectos de inversión, como son: i) Bienes y servicios y ii) Proyecto de inversión.

El valor de \$12 millones corresponde a cuentas radicadas por parte de algunos proveedores de bienes y servicios al corte del 30 de septiembre de 2021, y que se encuentran pendientes de pago al cierre del mes.

2. Recursos a favor de terceros

Corresponde a recursos recibidos por la entidad de parte de los vigilados sobre obligaciones de las cuales no se ha identificado el número de proceso para su respectiva aplicación y se deja en este rubro de forma transitoria.

Este rubro presenta un aumento de \$405 millones, correspondiente a valores a favor de vigilados, los cuales están en proceso de devolución debido que a la fecha se tiene pendiente que allegen a la entidad la documentación respectiva para continuar con dicho trámite.

3. Descuentos de Nómina

El valor de \$118 millones representa los descuentos realizados a los empleados por concepto de salud y pensión, los cuales son pagados a las entidades correspondientes en el periodo posterior.

4. Otras cuentas por pagar

Esta cuenta con un valor de \$ 818 millones, representa el 39% de las cuentas por pagar y corresponde a viáticos, cuentas de cobro de contratistas y saldos a favor de vigilados, recibidos y obligados a 30 de Septiembre de 2021.

8.1.2.2. GRUPO 25 BENEFICIOS A EMPLEADOS

En este grupo se incluyen las cuentas que representan las obligaciones generadas por concepto de las retribuciones que la entidad proporciona a sus empleados a cambio de sus servicios prestados, así:

Concepto	PERIODO 2021 \$	PERIODO 2020 \$	VARIACION \$	VARIACION %
Beneficio a los Empleados a Corto Plazo	2,375,334,838	1,994,928,792	380,406,046	19%
Total	2,375,334,838	1,994,928,792	380,406,046	19%

Cifras en pesos corrientes

El incremento presentado de un año a otro por valor de \$380 millones se genera principalmente por las vacaciones y la prima de vacaciones en favor de los empleados de la entidad que cumplieron con los tiempos establecidos para su disfrute, así como al aumento de la planta establecido en los Decretos 2410 de 2018 y 2403 de 2019.

8.1.2.3. GRUPO 27 PROVISIÓN

Corresponde a la provisión contable que se realiza para atender posibles obligaciones a cargo de la Superintendencia de Transporte derivadas de las demandas que actualmente cursan en su contra.

Concepto	PERIODO 2021 \$	PERIODO 2020 \$	VARIACION \$	VARIACION %
Litigios y Demandas	88,569,053,013	75,260,539,988	13,308,513,025	18%
Total	88,569,053,013	75,260,539,988	13,308,513,025	18%

Cifras en pesos corrientes

La subcuenta de Litigios y Demandas, contiene los valores de los procesos por concepto de acción contractual por incumplimiento de procesos, nulidad y restablecimiento del derecho y reparación directa que actualmente tiene en contra la Entidad, los cuales son informados por la Oficina Asesora de Jurídica, por un valor de \$88.569 millones y dentro de los cuales se resaltan por su cuantía, la Sociedad Portuaria Regional de Cartagena por valor de \$68.410 millones, Contratistas de Gráneles y Empaques Limitada Cograe Ltda. en

Liquidación por valor \$13.002 millones, CRC Buga Ltda. por valor de \$1.624 millones y Hernando Andrés Acevedo por valor de \$1.568 millones.

8.1.3. REVELACIONES AL PATRIMONIO

8.1.3.1. GRUPO 31 PATRIMONIO DE LAS ENTIDADES DE GOBIERNO

Concepto	PERIODO 2021 \$	PERIODO 2020 \$	VARIACION \$	VARIACION %
Capital fiscal	214,717,193,258	214,717,193,258	0	0%
Resultados de Ejercicios Anteriores	(54,954,726,794)	(25,016,471,765)	(29,938,255,028)	120%
Resultado del Ejercicio	(39,888,971,929)	(56,318,244,416)	16,429,272,486	29%
Total	119,873,494,535	133,382,477,077	(13,508,982,542)	-10%

Cifras en pesos corrientes

1. Capital fiscal

El valor de \$214.717 millones representa los recursos asignados para la creación de la entidad, así como las variaciones producto de nuevos aportes, traslado de operaciones, o de los excedentes financieros distribuidos a la entidad.

2. Resultados de ejercicios anteriores

Las pérdidas reflejadas en el saldo de esta cuenta por valor de -\$54.954 millones, representa en su gran mayoría el valor ajustado por la transición del marco contable del Régimen de Contabilidad Pública precedente al nuevo marco normativo previsto en la Resolución 533 de 2015 y sus modificatorios emitido por la Contaduría general de la Nación en sintonía con lo establecido en las políticas contables de la ST, por lo que este valor refleja tanto la contrapartida del deterioro de cartera, como las dadas de baja de propiedad planta y equipo por el no cumplimiento del umbral de materialidad para el reconocimiento como activos, cuando el valor es inferior a dos (2) SMLV.

Igualmente, está incluida la pérdida registrada en el mes de diciembre de 2020, correspondiente a la disminución del recaudo por concepto de Contribución Especial, al aumento de los gastos, el reconocimiento del deterioro de la cartera y las provisiones de litigios y demandas.

3. Resultado del ejercicio

Al corte del 30 de septiembre de 2021, se presentó una disminución en la pérdida de \$16.429 millones, representado en un 29%, que obedece al aumento en el recaudo por concepto de Contribución Especial de vigilancia, multas administrativas y tasas de Vigilancia de vigencias anteriores.

8.2 REVELACIONES AL ESTADO DE RESULTADOS

8.2.1 REVELACIONES A LOS INGRESOS

8.2.1.1 GRUPO 41 INGRESOS FISCALES

Concepto	PERIODO 2021 \$	PERIODO 2020 \$	VARIACION \$	VARIACION %
Multas	7,635,479,988	994,698,894	6,640,781,094	668%
Contribución	2,123,715,165	854,112,055	1,269,603,110	149%
Tasas	123,328,841	115,627,681	7,701,160	7%
Intereses	311,718,252	0	311,718,252	100%
Devoluciones y descuentos	(1,448,133)	0	(1,448,133)	100%
Total	10,192,794,113	1,964,438,630	8,228,355,483	419%

Cifra en pesos corrientes

El valor de \$10.192 millones corresponde a la causación de ingresos por concepto de la Contribución Especial de Vigilancia y Tasa de Vigilancia de vigencias anteriores, así como multas ejecutoriadas y radicadas en el área de financiera, entre enero y septiembre de 2021.

8.2.1.1 GRUPO 48 OTROS INGRESOS

El valor de \$1.510 millones corresponde a (i) causación de intereses cobrados por concepto de la Contribución Especial de Vigilancia de vigencias anteriores, tasa de vigilancia y multas (Financieros), (ii) ingresos por fotocopias, recuperaciones de provisiones realizadas por concepto de litigios y demandas, según información suministrada por el área Jurídica y (iii) Reversión del deterioro en obligaciones pagadas.

Concepto	PERIODO 2021 \$	PERIODO 2020 \$	VARIACION \$	VARIACION %
Financieros	996,450,066	866,899,426	129,550,640	15%
Ingresos Diversos	8,390,929	17,331,693,500	(17,323,302,571)	-100%
Reversión de las pérdidas por deterioro del valor	505,299,398	225,675,415	279,623,983	124%
Total	1,510,140,393	18,424,268,341	(16,914,127,948)	-92%

Cifras en pesos corrientes

8.2.2.2 GRUPO 51 GASTOS DE ADMINISTRACIÓN

En esta denominación, se incluyen las cuentas que representan los gastos asociados con actividades de planificación, organización, dirección, control y apoyo logístico; así como los gastos originados en el desarrollo de la operación básica o principal de la entidad, entre ellos, los gastos por concepto de sueldos, salarios, contribuciones imputadas y efectivas, aportes sobre la nómina, prestaciones sociales y gastos de personal diversos; y los gastos generales relacionados con los contratos suscritos para garantizar el normal funcionamiento de la Entidad, como el arrendamiento de bienes inmuebles, seguridad, vigilancia, aseo, cafetería, seguros, esquema de seguridad, suministro de tiquetes aéreos, correo, call center, mantenimientos, conectividad, entre otros. Igualmente, incluye los contratos de prestación de servicios y apoyo a la gestión.

Concepto	PERIODO 2021 \$	PERIODO 2020 \$	VARIACION \$	VARIACION %
Sueldos y Salarios	8,938,532,352	7,848,666,391	1,089,865,961	14%
Contribuciones Imputadas	11,280,020	12,869,598	(1,589,578)	-12%
Contribuciones Efectivas	2,048,730,460	1,815,476,826	233,253,634	13%
Aportes sobre la Nomina	427,135,900	380,639,100	46,496,800	12%
Prestaciones Sociales	3,579,302,703	3,424,277,837	155,024,866	5%
Gastos de personal diversos	0	9,592,504	(9,592,504)	-100%
Generales	16,031,875,384	10,438,250,546	5,593,624,838	54%
Impuestos Contribuciones y Tasa	484,608	295,000	189,608	64%
Total	31,037,341,427	23,930,067,803	7,107,273,624	30%

Cifras en pesos corrientes

En este grupo se han reconocido y contabilizado la totalidad de los gastos de personal de apoyo y gastos generales del ejercicio bajo el principio de causación. En virtud de su aplicación se viene reconociendo el origen de las obligaciones al momento de la entrega de los bienes y servicios contratados.

8.2.2.3 GRUPO 58 OTROS GASTOS

Concepto	PERIODO 2021 \$	PERIODO 2020 \$	VARIACION \$	VARIACION %
Pérdida por baja en cuentas de cuentas por cobrar	2,864,967,845	5,460,883,285	(2,595,915,441)	-48%
Gastos Diversos	8,862,773	0	8,862,773	100%
Devoluciones y Descuentos Ingresos Fiscales	241,162,261	215,338,099	25,824,162	12%
Total	3,114,992,878	5,676,221,384	(2,561,228,506)	-45%

Cifras en pesos corrientes

1. Pérdida por baja de cuentas por cobrar

El valor de \$2.864 millones, se origina por el proceso de saneamiento contable adelantado en la entidad y en su gran mayoría corresponde a sanciones impuestas por la Superintendencia de Transporte que fueron revocadas en virtud del concepto número único 1 1001-03-06-000-2018-00217-00 del 5 de marzo de 2019, emitido por la Sala de Consulta y Servicio Civil del Consejo de Estado.

2. Gastos diversos

El valor de \$8 millones corresponde a ajustes realizados a la depreciación de algunos de los activos, debido a la gestión de depuración que viene realizando la Dirección Administrativa con los bienes de la entidad.

3. Devoluciones y descuentos de ingresos fiscales

A corte 30 de septiembre registró un valor de \$241 millones el cual corresponde al reconocimiento de los pagos realizados a vigilados por concepto de conciliaciones judiciales, revocatorias de actos administrativos y por mayores valores pagados o pago de lo no debido por parte de los vigilados.

8.2.2.3 GRUPO 53 DETERIORO, DEPRECIACIÓN Y AMORTIZACIÓN Y PROVISIONES

Este grupo refleja el valor del desgaste o pérdida de la capacidad operacional por el uso de los bienes, su consumo, o deterioro, así como los montos para cubrir posibles pérdidas que están sujetas a condiciones de incertidumbre en relación con su cuantía o vencimiento.

Concepto	PERIODO 2021 \$	PERIODO 2020 \$	VARIACION \$	VARIACION %
Deterioro de cuentas por cobrar	14,717,030,789	25,268,786,256	(10,551,755,467)	-42%
Depreciaciones de propiedad, planta y equipo	961,185,192	1,320,457,872	(359,272,680)	-27%
Amortización de activos intangibles	942,766,967	2,437,351,881	(1,494,584,914)	-61%
Provisión Litigios y Demandas	598,215,169	18,074,066,191	(17,475,851,022)	-97%
Provisiones diversas	220,374,013	0	220,374,013	100%
Total	17,439,572,130	47,100,662,200	(29,661,090,070)	-63%

Cifras en pesos corrientes

Las variaciones presentadas en este grupo obedecen a la depuración y reclasificación de los bienes de la entidad, a un menor valor del deterioro calculado y una menor provisión de litigios y demandas a corte del 30 de septiembre de 2021.

8.3 REVELACIONES A LAS CUENTAS DE ORDEN

8.3.1 CUENTAS DE ORDEN – DEUDORAS DE CONTROL

En esta denominación, se incluyen las cuentas que permiten controlar las operaciones que la entidad realiza con terceros y que, por su naturaleza, no afectan su situación financiera ni el rendimiento. También incluye las cuentas que permiten ejercer control administrativo sobre bienes y derechos. Al corte del 30 de septiembre de 2021, presentaban los siguientes saldos:

Concepto	PERIODO 2021 \$	PERIODO 2020 \$	VARIACION \$	VARIACION %
Otras cuentas deudoras de control	107,032,749,798	46,560,003,285	60,472,746,513	130%
Bienes y derechos retirados	9,698,853,994	4,794,514,911	4,904,339,083	102%
Bienes entregados a terceros	1,530,824,686	1,530,824,686	(0)	0%
Responsabilidades en procesos	0	4,499,914	(4,499,914)	-100%
Total	118,262,428,478	52,889,842,796	65,372,585,682	124%

Cifras en pesos corrientes

1. Otras cuentas de orden deudoras

El valor de \$107.032 millones, corresponden a los títulos de depósito judicial representativos de sumas de dinero que se constituyen a favor del Grupo de Jurisdicción coactiva de la Superintendencia de Transporte por las entidades respectivas donde reposen recursos de propiedad de los deudores, en cumplimiento de órdenes de embargo expedidas como medida preventiva dentro del proceso administrativo de cobro coactivo por valor de \$17.076 millones y los intereses estimados de cobro por mora de la cartera de la entidad por valor de \$ 89.955 millones.

El incremento, por valor de \$60.472 millones, corresponde a la actualización de los intereses de mora estimados para las obligaciones vigentes y los títulos de depósito judicial a corte 30 de septiembre de 2021.

2. Bienes y derechos retirados

El valor de \$9.698 millones corresponden a las bajas de las Propiedades, Planta y Equipo de la entidad, las cuales se efectuaron en desarrollo del proceso de saneamiento contable permanente adelantado en la entidad.

3. Bienes entregados a terceros

El valor de \$1.530 millones corresponden a comparenderas electrónicas entregadas a terceros mediante convenios interadministrativos suscritos por la Superintendencia de Transporte.

8.3.2 CUENTAS DE ORDEN – ACREDORAS DE CONTROL

Concepto	PERIODO 2021 \$	PERIODO 2020 \$	VARIACION \$	VARIACION %
Pasivos contingentes	1,556,752,425,437	352,239,655,710	1,204,512,769,727	342%
Total	1,556,752,425,437	352,239,655,710	1,204,512,769,727	342%

Cifras en pesos corrientes

En esta denominación, se incluyen los grupos de cuentas para el registro de pasivos contingentes. Las cuentas que integran esta clase son de naturaleza crédito y se componen por los siguientes conceptos:


1. Litigios y mecanismos alternativos de solución de conflictos

El valor de \$1.556.752 millones contiene los valores de los procesos por concepto de acción contractual por incumplimiento de procesos, nulidad y restablecimiento del derecho y reparación directa que actualmente tiene en contra la Entidad, los cuales son informados por la Oficina Asesora de Jurídica y cuya probabilidad de ocurrencia es baja, dentro de los cuales se resaltan por su cuantía, Geolier Enrique Martínez Romero por valor de \$1.378.769 millones, Dionicio Banquez Márquez por valor de \$ 114.794 millones y Exmeco Limitada por valor de \$ 15.869 millones.

2. Bienes recibidos en comodato

La Superintendencia de Transporte tiene suscrito el contrato de comodato No. 00492 de 2018, en el cual se recibe un área de 600 metros cuadrados del piso 2 del edificio 2 que hace parte del inmueble en mayor extensión con identificación catastral No. 00-61-0622-1100-000000 conocido como estación de la sabana ubicado en la ciudad de Bogotá D.C, el cual se encuentra catalogado como Bien de Interés Cultural y su propietario es el INVIAS

Este inmueble no se reconoció en cuentas de orden acreedoras en consideración a que no se tiene el control del mismo ni se cumplen las condiciones establecidas en las normas de la resolución 533 de 2015 y sus modificatorios para ser reconocido como activo, sin embargo, es objeto de revelación en las notas a los estados financieros de la Superintendencia de transporte.



Luz Elena Caicedo Palacios
 Contadora
 T.P 46555-T



Jaime Alberto Rodríguez Marín
 Director Financiero

Proyectó: Sandra Díaz – Profesional Universitario^{Osano}

