

EL REPRESENTANTE LEGAL Y LA CONTADORA DE LA SUPERINTENDENCIA DE TRANSPORTE

CERTIFICAN

Que los saldos de los estados financieros revelan los hechos, transacciones y operaciones realizados por la Superintendencia de Transporte con corte al 31 de octubre de 2021 y fueron tomados de los libros de contabilidad generados por el Sistema Integrado de Información Financiera - SIIF Nación y éstos se elaboran conforme a lo señalado en el Marco Normativo para Entidades de Gobierno adoptado mediante Resolución 533 de 2015 y sus modificatorios, expedida por la Contaduría General de la Nación.

Que en los estados contables básicos de la Superintendencia de Transporte con corte a 31 de octubre de 2021, se revela el valor total de activos, pasivos, patrimonio, ingresos, gastos y cuentas de orden, reportados en el libro mayor emitido por el SIIF en esa misma fecha.

Wilmer Arley Salazar Arias
Superintendente de Transporte



Luz Elena Caicedo Palacios
Contadora
T.P 46555-T




Diego Felipe Díaz Burgos
Director Financiero (E)

Proyectó: Sandra Díaz – Profesional universitario 


ANEXO No. 1
 SUPERINTENDENCIA DE TRANSPORTE
 ESTADO DE SITUACIÓN FINANCIERA
 A 31 DE OCTUBRE DE 2021
 (Cifras en pesos)

ACTIVO	PERIODO 2021 \$	PERIODO 2020 \$	PASIVO	PERIODO 2021 \$	PERIODO 2020 \$
CORRIENTE	126,493,089,487	142,152,969,700	TOTAL PASIVO	92,628,972,551	78,069,872,540
Efectivo y Equivalente al Efectivo	7,036,239,242	6,875,931,112	Cuentas por Pagar	1,687,717,168	653,706,801
Cuentas por Cobrar	119,456,850,245	135,277,038,587	Beneficio a los Empleados	2,375,232,370	2,110,746,721
			Provisiones	88,566,023,013	75,305,419,018
NO CORRIENTE	82,128,203,751	66,326,817,921	PATRIMONIO	115,992,320,687	130,409,915,081
Propiedades, Planta y Equipo	3,236,036,328	2,519,367,749	Patrimonio de las Entidades de Gobierno	115,992,320,687	130,409,915,081
Otros Activos	78,892,167,424	63,807,450,172	TOTAL PASIVO Y PATRIMONIO	208,621,293,238	208,479,787,621
TOTAL ACTIVO	208,621,293,238	208,479,787,621	CUENTAS DE ORDEN DEUDORAS	0	0
			Deudoras de Control	114,705,321,754	52,885,571,668
			Deudoras por Contra (cr)	(114,705,321,754)	(52,885,571,668)
			CUENTAS DE ORDEN ACREEDORAS	0	0
			Pasivos Contingentes	1,556,752,425,437	352,239,655,710
			Acreedoras por Contra (db)	(1,556,752,425,437)	(352,239,655,710)

WILMER ARLEY SALAZAR ARIAS
 REPRESENTANTE LEGAL


 LUZ ELENA CAICEDO PALACIOS
 CONTADORA
 T.P 46555-T

DIEGO FELIPE DIAZ BURGOS
 DIRECTOR FINANCIERO (E)

Proyectó: Sandra Diaz-Profesional Universitaria 

ANEXO No. 2
 SUPERINTENDENCIA DE TRANSPORTE
 ESTADO DE SITUACIÓN FINANCIERA
 A 31 DE OCTUBRE DE 2021
 (Cifras en pesos)

ACTIVO	PERIODO 2021 \$	PERIODO 2020 \$	PASIVO	PERIODO 2021 \$	PERIODO 2020 \$
CORRIENTE	126,493,089,487	142,152,969,700	TOTAL PASIVO	92,628,972,551	78,069,872,540
Efectivo y Equivalente al Efectivo	7,036,239,242	6,875,931,112	Cuentas por Pagar	1,687,717,168	653,706,801
Caja	6,000,000	9,500,000	Adquisición de Bienes y Servicios Nacionales	28,677,261	8,356,491
Depósitos en Instituciones Financieras	7,030,239,242	6,866,431,112	Recursos a Favor de Terceros	1,381,989,454	472,439,645
Cuentas por Cobrar	119,456,850,245	135,277,038,587	Descuentos de Nomina	115,385,004	95,800,341
Contribuciones Tasas e Ingresos no tributarios	8,394,786,410	7,851,108,470	Retención en la Fuente e Impuesto de Timbre	118,985,210	73,067,191
Otras Cuentas por Cobrar	739,025,605	737,136,154	Otras Cuentas por pagar	42,680,239	4,043,132
Cuentas Por Cobrar de Difícil Recaudo	155,937,679,872	157,029,366,192	Beneficio a los Empleados	2,375,232,370	2,110,746,721
Deterioro Acumulado de Cuentas por Cobrar	(45,614,641,642)	(30,340,572,229)	Beneficio a los Empleados a Corto Plazo	2,375,232,370	2,110,746,721
NO CORRIENTE	82,128,203,751	66,326,817,921	Provisiones	88,566,023,013	75,305,419,018
			Litigios y Demandas	88,566,023,013	75,305,419,018
Propiedad Planta y Equipo	3,236,036,328	2,519,367,749	PATRIMONIO	115,992,320,687	130,409,915,081
Maquinaria y Equipo	0	317,302,592	Patrimonio de las Entidades de Gobierno	115,992,320,687	130,409,915,081
Muebles, Enseres y Equipos de Oficina	178,781,112	489,751,736	Capital fiscal	214,717,193,258	214,717,193,258
Equipos de Comunicación y Computación	5,849,834,936	6,963,432,605	Resultado Ejercicios anteriores	(54,954,726,794)	(25,016,471,765)
Depreciación Acumulada de Propiedad Planta y Equipo (cr)	(2,792,579,720)	(5,251,119,184)	Resultado del Ejercicio	(43,770,145,778)	(59,290,806,412)
Otros Activos	78,892,167,424	63,807,450,172	TOTAL PASIVO Y PATRIMONIO	208,621,293,238	208,479,787,621
Avances y anticipos entregados	176,908,199	0	CUENTAS DE ORDEN DEUDORAS	0	0
Recursos Entregados en Administración	76,828,560,020	62,981,336,769	Deudoras de Control	114,705,321,754	52,885,571,668
Activos Intangibles	6,556,097,108	9,708,432,431	Deudoras por Contra (cr)	(114,705,321,754)	(52,885,571,668)
Amortización Acumulada de Activos Intangibles	(4,669,397,903)	(8,882,319,028)	CUENTAS DE ORDEN ACREEDORAS (25)	0	0
TOTAL ACTIVO	208,621,293,238	208,479,787,621	Pasivos Contingentes	1,556,752,425,437	352,239,655,710
			Acreedoras por Contra (db)	(1,556,752,425,437)	(352,239,655,710)

WILMER ARLEY SALAZAR ARIAS
 REPRESENTANTE LEGAL

LUZ ELENA CAICEDO PALACIOS
 CONTADORA
 T.P 46555-T

DIEGO FELIPE DIAZ BURGOS
 DIRECTOR FINANCIERO (E)

Proyectó: Sandra Díaz-Profesional Universitaria *SDM*

ANEXO No. 3
SUPERINTENDENCIA DE TRANSPORTE
ESTADO DE RESULTADOS
A 31 DE OCTUBRE DE 2021
(Cifras en pesos)

CUENTAS	PERIODO 2021 \$	PERIODO 2020 \$
INGRESOS	11,315,833,256	2,014,820,715
Ingresos Fiscales	11,315,833,256	2,014,820,715
GASTOS OPERACIONALES	52,176,489,418	74,031,759,997
De Administración y Operación	34,532,078,579	26,677,365,164
Deterioro, Depreciación y Amortización y Provisiones	17,644,410,838	47,354,394,833
EXCEDENTE OPERACIONAL	(40,860,656,161)	(72,016,939,282)
OTROS INGRESOS	2,288,393,028	18,546,785,713
Otros Ingresos	2,288,393,028	18,546,785,713
OTROS GASTOS	5,197,882,644	5,820,652,843
Pérdida por baja en cuentas de cuentas por cobrar	4,947,857,611	5,500,175,776
Gastos diversos	8,862,773	0
Devoluciones y Descuentos Ingresos Fiscales	241,162,261	320,477,067
EXCEDENTE (DEFICIT) DEL EJERCICIO	(43,770,145,778)	(59,290,806,412)

@Supertransporte



WILMER ARLEY SALAZAR ARIAS
REPRESENTANTE LEGAL

LUZ ELENA CAICEDO PALACIOS
CONTADORA
T.P 46555-T


DIEGO FELIPE DIAZ BURGOS
DIRECTOR FINANCIERO (E)

Proyectó: Sandra Diaz-Profesional Universitaria 

ANEXO No. 4
SUPERINTENDENCIA DE TRANSPORTE
ESTADO DE RESULTADOS
A 31 DE OCTUBRE DE 2021
(Cifras en pesos)

CUENTAS	PERIODO 2021 \$	PERIODO 2020 \$
INGRESOS	11,315,833,256	2,014,820,715
Ingresos Fiscales	11,315,833,256	2,014,820,715
No Tributarios	11,317,281,389	2,014,820,715
Devoluciones y descuentos (DB)	(1,448,133)	0
GASTOS OPERACIONALES	52,176,489,418	74,031,759,997
De Administración y Operación	34,532,078,579	26,677,365,164
Sueldos y Salarios	9,893,803,880	8,840,564,570
Contribuciones Imputadas	13,816,265	13,239,250
Contribuciones Efectivas	2,313,066,360	2,044,950,103
Aportes sobre la Nomina	482,161,400	426,864,900
Prestaciones Sociales	4,005,642,747	3,698,555,774
Gastos de personal diversos	0	29,763,094
Generales	17,697,449,783	11,623,056,312
Impuestos Contribuciones y Tasa	126,138,144	371,160
Deterioro, Depreciación y Amortización y Provisiones	17,644,410,838	47,354,394,833
Deterioro de cuentas por cobrar	14,717,030,789	25,268,786,256
Depreciación de Propiedad, Planta Y Equipo	1,059,017,938	1,447,321,799
Amortización de Activos Intangibles	1,049,772,929	2,503,055,331
Provisión Litigios y Demandas	598,215,169	18,135,231,447
Provisiones diversas	220,374,013	0
EXCEDENTE OPERACIONAL	(40,860,656,161)	(72,016,939,282)
Otros Ingresos	2,288,393,028	18,546,785,713
Financieros	1,077,886,087	974,852,432
Ingresos Diversos	8,529,441	17,346,257,866
Reversión de las pérdidas por deterioro del valor	1,201,977,500	225,675,415
Otros Gastos	5,197,882,644	5,820,652,843
Pérdida por baja en cuentas de cuentas por cobrar	4,947,857,611	5,500,175,776
Gastos diversos	8,862,773	0
Devoluciones y Descuentos Ingresos Fiscales	241,162,261	320,477,067
EXCEDENTE (DEFICIT) DEL EJERCICIO	(43,770,145,778)	(59,290,806,412)

@Supertransporte



WILMER ARLEY SALAZAR ARIAS
REPRESENTANTE LEGAL

LUZ ELENA CAICEDO PALACIOS
CONTADORA
T.P 46555-T

DIEGO FELIPE DIAZ BURGOS
DIRECTOR FINANCIERO (E)

Proyectó: Sandra Diaz-Profesional Universitaria *S-DM*

NOTAS A LOS ESTADOS DE SITUACIÓN FINANCIERA Y ESTADO DE RESULTADOS CON CORTE AL 31 DE OCTUBRE DE 2021

REVELACIONES DE CARÁCTER ESPECÍFICO

1. REVELACIONES RELATIVAS A LA CONSISTENCIA Y RAZONABILIDAD DE LAS CIFRAS

Las cifras presentadas en los estados de situación financiera y Estado de Resultados fueron analizadas y revisadas, y revelan en forma razonable la situación financiera, económica, social y ambiental de la Entidad conforme a lo establecido en el Régimen de Contabilidad Pública.

2. REVELACIONES RELATIVAS A LA VALUACIÓN

Para efectos del cálculo de la depreciación de activos fijos, la Superintendencia de Transporte utiliza el método por línea recta, de conformidad con la política contable de propiedad, planta y equipo adoptado bajo NICSP, según lo contenido en la Resolución 533 de 2015 expedida por la Contaduría General de la Nación y sus modificatorias.

8. REVELACIONES RELATIVAS A SITUACIONES PARTICULARES DE LOS GRUPOS, CLASES, CUENTAS Y SUBCUENTAS

8.1. REVELACIONES AL ESTADO DE SITUACIÓN FINANCIERA

8.1.1. REVELACIONES AL ACTIVO

8.1.1.1. GRUPO 11 EFECTIVO Y EQUIVALENTES AL EFECTIVO

Concepto	PERIODO 2021 \$	PERIODO 2020 \$	VARIACION \$	VARIACION %
Caja	6,000,000	9,500,000	(3,500,000)	-58%
Depósitos en Instituciones Financieras	7,030,239,242	6,866,431,112	163,808,130	2%
Total	7,036,239,242	6,875,931,112	160,308,130	2%

Cifras en pesos corrientes

1. Caja

El valor de la subcuenta Caja, corresponde al saldo de la caja menor constituida mediante Resolución número 100 del 13 de enero de 2021, "Por la cual se constituye una caja menor en la vigencia 2021 para sufragar gastos de la Superintendencia de Transporte, identificados y definidos en los conceptos del Presupuesto General de la Nación que tengan

carácter urgente y se ordena el primer desembolso”, con sus respectivos reembolsos, tal como se muestra a continuación:

No. Resolución	Fecha Resolución	Valor Reembolso
1003	18 de febrero de 2021	1,399,098
1090	03 de marzo de 2021	1,309,000
2080	17 de marzo de 2021	978,388
2462	16 de abril de 2021	350,000
7307	22 de junio de 2021	844,549
7754	19 de julio de 2021	219,000
8334	18 de agosto de 2021	673,250
9575	13 de septiembre de 2021	165,600
11391	16 de octubre de 2021	118,000
Total		6,056,885

2. Depósitos en Instituciones Financieras

Los Depósitos en Instituciones Financieras reflejan el saldo de los fondos disponibles en las cuentas corrientes del Banco Occidente, según el siguiente detalle:

Tipo	DESCRIPCION	NUMERO	PERIODO 2021 \$	PERIODO 2020 \$	VARIACION \$	VARIACION %
Cuenta Corriente	Pagadora	223-035-106	792,513	318,053	474,461	149%
Cuenta Corriente	Recaudadora	223-035-049	5,068,487,378	2,329,488,115	2,738,999,263	118%
Cuenta Corriente	Recaudadora	223-035-064	1,960,959,351	4,536,624,944	(2,575,665,593)	-57%
Total			7,030,239,242	6,866,431,112	163,808,130	2%

Cifra en pesos corrientes

Teniendo en cuenta que mediante el parágrafo 5 del artículo 36 de la Ley 1753 de 2015 (Plan Nacional de desarrollo 2014-2018), se dotó de personería jurídica a la Superintendencia de Transporte, otorgándole la autonomía financiera, administrativa y presupuestal, se tienen dispuestas las cuentas corrientes No. 223-035-049 y 223-035-064, abiertas en el Banco de Occidente, para el recaudo por concepto de tasa de vigilancia, contribución especial de vigilancia, multas, acuerdos de pago, reintegros y fotocopias; y la cuenta corriente No. 223-035-106 para efectuar transacciones a través de pagaduría y cumplir con las obligaciones adquiridas por la entidad.

No existen restricciones sobre el efectivo y equivalentes al efectivo.

8.1.1.2. GRUPO 13 CUENTAS POR COBRAR

Esta cuenta está constituida por los derechos de cobro de la Superintendencia de Transporte derivados del ejercicio de sus funciones como máxima autoridad de inspección, vigilancia y control del sector transporte.

Concepto	PERIODO 2021 \$	PERIODO 2020 \$	VARIACION \$	VARIACION %
Contribuciones Tasas e Ingresos no tributarios	8,394,786,410	7,851,108,470	543,677,940	7%
Otras Cuentas por Cobrar	739,025,605	737,136,154	1,889,451	0.3%
Cuentas por Cobrar de difícil recaudo	155,937,679,872	157,029,366,192	(1,091,686,321)	-0.7%
Deterioro Acumulado de Cuentas por Cobrar	(45,614,641,642)	(30,340,572,229)	(15,274,069,413)	-50%
Total	119,456,850,245	135,277,038,587	(15,820,188,343)	-12%

Cifras en pesos corrientes

1. Contribuciones, Tasas e ingresos no tributarios

El valor de las cuentas por cobrar por contribuciones, tasas e ingresos no tributarios, por un monto equivalente a \$8.394 millones, corresponde a las obligaciones con edad menor a 24 meses que constituyen la cartera corriente, según lo establecido en la Resolución número 7476 del 20 de agosto de 2020.

La variación en Cuentas por cobrar representada en \$-15.820 millones, correspondiente a un -12%, corresponde a un aumento en el deterioro acumulado de las cuentas por cobrar, el cual fue calculado a cierre de junio de 2021, teniendo en cuenta lo establecido en la Resolución No. 7476 del 20 de agosto de 2020.

La cartera de la Superintendencia de Transporte está compuesta por los actos administrativos que se expiden para adelantar el cobro de obligaciones a los sujetos vigilados que incumplan dentro de los términos y condiciones establecidos por la Superintendencia de Transporte, el pago de la Contribución Especial de Vigilancia de la respectiva vigencia fiscal, así como de las multas administrativas impuestas a sus vigilados como consecuencia de la infracción de las normas relacionadas con la debida prestación del servicio público de transporte, puertos, concesiones e infraestructura, servicios conexos y la protección de los usuarios del sector transporte.

1. Contribuciones, Tasas e Ingresos no Tributarios

El siguiente es el detalle al corte del 31 de octubre de 2021, así:

Concepto	PERIODO 2021 \$	PERIODO 2020 \$	VARIACION \$	VARIACION %
Multas	6,134,752,285	4,284,123,653	1,850,628,632	43%
Contribuciones	2,260,034,125	3,566,984,817	(1,306,950,692)	-37%
Total	8,394,786,410	7,851,108,470	543,677,940	7%

Cifra en pesos corrientes

Las multas, reflejan un aumento por valor de \$1.850 millones, representado en un 43% al corte del 31 de octubre de 2021, debido a incorporación de nuevas obligaciones allegadas o identificadas por la Dirección Financinera como cartera corriente.

Las contribuciones, reflejan una disminución por valor de \$1.306 millones, representado en un -37% al corte del 31 de octubre de 2021, debido a la reclasificación de las obligaciones con edad mayor a 24 meses a cuentas por cobrar de difícil recaudo, según lo establecido

en la Resolución número 7476 del 20 de agosto de 2020, y el buen ejercicio de recaudo de la cartera corriente realizado desde el grupo de cobro persuasivo de la Dirección Financiera.

La cartera corriente y la cartera de difícil cobro está distribuida de la siguiente forma:

concepto	CLASIFICACION POR EDADES A CORTE 31 DE OCTUBRE 2021					Total
	>=0<6	>=2<6	>=6<24	>=24<60	>=60	
MULTA ADMINISTRATIVA	\$ -	\$ 1,153,860,774	\$ 4,979,077,795	\$ 43,569,923,024	\$ 74,285,618,379	\$ 123,988,479,972
TASA DE VIGILANCIA	\$ -	\$ -	\$ -	\$ 3,162,893	\$ 22,747,176,935	\$ 22,750,339,828
CONTRIBUCION ESPECIAL 2016	\$ -	\$ -	\$ -	\$ -	\$ 2,646,817,681	\$ 2,646,817,681
CONTRIBUCION ESPECIAL 2017 CUOTA 1	\$ -	\$ -	\$ -	\$ 1,919,080,616		\$ 1,919,080,616
CONTRIBUCION ESPECIAL 2017 CUOTA 2	\$ -	\$ -	\$ -	\$ 2,847,014,623		\$ 2,847,014,623
CONTRIBUCION ESPECIAL 2018 CUOTA 1	\$ -	\$ -	\$ -	\$ 2,175,583,118		\$ 2,175,583,118
CONTRIBUCION ESPECIAL 2018 CUOTA 2	\$ -	\$ -	\$ -	\$ 3,295,969,182		\$ 3,295,969,182
CONTRIBUCION ESPECIAL 2019 CUOTA 1	\$ -	\$ -	\$ -	\$ 1,088,515,934		\$ 1,088,515,934
CONTRIBUCION ESPECIAL 2019 CUOTA 2	\$ -	\$ -	\$ -	\$ 1,358,817,487		\$ 1,358,817,487
CONTRIBUCION ESPECIAL 2020 CUOTA 1	\$ -	\$ -	\$ 1,106,364,995			\$ 1,106,364,995
CONTRIBUCION ESPECIAL 2020 CUOTA 2	\$ -	\$ -	\$ 1,155,482,846			\$ 1,155,482,846
Total	\$ -	\$ 1,153,860,774	\$ 7,240,925,636	\$ 56,258,066,877	\$ 99,679,612,995	\$ 164,332,466,281

Fuente -Reporte consola C - Taux y Auxiliares SIIF

2. Cuentas por cobrar de difícil recaudo

El siguiente es el detalle al corte de 31 de octubre de 2021, así:

Concepto	PERIODO 2021	PERIODO 2020	VARIACION	VARIACION
	\$	\$	\$	%
Cuentas por Cobrar de difícil recaudo	155,937,679,872	157,029,366,192	(1,091,686,321)	-1%
Total	155,937,679,872	157,029,366,192	(1,091,686,321)	-1%

Cifras en pesos corrientes

El valor de \$155.937 millones, representa las cuentas por cobrar a favor de la Superintendencia de Transporte, que por su antigüedad y morosidad han sido reclasificadas desde el rubro Contribuciones, Tasas e Ingresos no Tributarios, como cartera de difícil recaudo.

La disminución de -\$1.091 millones, equivalente a -1%, corresponde a la gestión que se adelanta en cobro coactivo, así como a la depuración de la cartera que se ha realizado en la vigencia.

En las cuentas por cobrar de difícil recaudo, se encuentran las cuentas por cobrar a favor de la Superintendencia de Transporte, que por su antigüedad y morosidad han sido reclasificadas desde el rubro Contribuciones, Tasas e Ingresos no Tributarios. En este sentido, la Entidad clasifica como cuentas por cobrar de difícil recaudo las obligaciones que tienen una antigüedad mayor a 24 meses, tal como se establece en el Manual de Gestión de Recaudo de Cartera establecido a través de la Resolución No. 7476 del 20 de agosto de 2020.

Las cuentas por cobrar de difícil recaudo, al 31 de octubre de 2021, están compuestas por los siguientes conceptos:

Concepto	PERIODO 2021 \$	PERIODO 2020 \$	VARIACION \$	VARIACION %
Multas administrativas	117,855,541,403	118,964,665,417	(1,109,124,014)	-1%
Contribución Especial	15,331,798,641	15,242,813,598	88,985,043	1%
Tasa de Vigilancia	22,750,339,828	22,948,108,535	(197,768,707)	-1%
Total	155,937,679,872	157,155,587,550	(1,217,907,678)	-1%

Cifras pesos corrientes

3. Deterioro acumulado de cuentas por cobrar

El deterioro acumulado de las cuentas por cobrar es producto de la estimación realizada a las obligaciones, cuando existen evidencias objetivas del incumplimiento de los pagos a cargo del deudor o del desmejoramiento de sus condiciones financieras y de liquidez. En ese sentido, al final de cada periodo contable, la Superintendencia de Transporte verifica la existencia de tales indicios de deterioro y procede a reconocerlo en los estados financieros.

El deterioro al corte del 31 de octubre de 2021 corresponde a \$45.614 millones, el cual se calcula aplicando el procedimiento establecido en el Capítulo I, numeral 8, de la Resolución número 7476 del 20 de agosto de 2020¹, a las obligaciones con vencimiento mayor o igual a 365 días, tomando la tasa TES cero cupón a 5 años del Banco de la República del 30 de junio de 2021, la cual fue de 6.16% El detalle del deterioro se muestra a continuación:

Concepto	No. Obligaciones	Valor	Deterioro	Saldo Final
MULTA ADMINISTRATIVA	19449	\$ 122,002,720,381	\$ 35,048,979,131	\$ 86,953,741,250
TASA DE VIGILANCIA	1576	\$ 22,824,781,792	\$ 7,885,953,609	\$ 14,938,828,183
CONTRIBUCION ESPECIAL 2016	936	\$ 2,656,866,152	\$ 664,713,382	\$ 1,992,152,770
CONTRIBUCION ESPECIAL 2017 CUOTA 1	1022	\$ 1,925,913,101	\$ 417,199,081	\$ 1,508,714,020
CONTRIBUCION ESPECIAL 2017 CUOTA 2	1118	\$ 2,857,233,253	\$ 569,746,300	\$ 2,287,486,953
CONTRIBUCION ESPECIAL 2018 CUOTA 1	953	\$ 2,052,677,398	\$ 330,233,887	\$ 1,722,443,511
CONTRIBUCION ESPECIAL 2018 CUOTA 2	1161	\$ 3,173,993,016	\$ 483,008,733	\$ 2,690,984,283
CONTRIBUCION ESPECIAL 2019 CUOTA 1	389	\$ 951,662,235	\$ 98,898,810	\$ 852,763,425
CONTRIBUCION ESPECIAL 2019 CUOTA 2	454	\$ 1,222,789,182	\$ 115,908,709	\$ 1,106,880,473
CONTRIBUCION ESPECIAL 2020 CUOTA 1	602	\$ 1,085,491,482	\$ 0	\$ 1,085,491,482
CONTRIBUCION ESPECIAL 2020 CUOTA 2	640	\$ 1,151,122,540	\$ 0	\$ 1,151,122,540
Total	28,300	161,905,250,532	45,614,641,642	116,290,608,890

Fuente: Consola C-Taux 31-10-2021

Cifras en pesos corrientes

Es importante resaltar, que el deterioro de las cuentas por cobrar será calculado dos veces al año en los meses de junio y diciembre, teniendo en cuenta que, en la normatividad contable vigente y las políticas contables de la Entidad, se establece que por lo menos se debe calcular una vez al año.

4. Otras Cuentas por Cobrar

¹ Por media de la cual se actualiza el Manual de Gestión de Recaudo de Cartera de la Superintendencia de Transporte.

En el siguiente cuadro, se refleja el detalle de cada uno de los conceptos que constituyen el saldo al 31 de octubre de 2021, así:

Concepto	PERIODO 2021 \$	PERIODO 2020 \$	VARIACION \$	VARIACION %
Enajenación de activos	700,144,855	700,144,855	0	0%
Pago por cuenta de terceros	38,880,750	36,991,299	1,889,451	5%
Total	739,025,605	737,136,154	1,889,451	0.3%

Cifra en pesos corrientes

El valor de los \$700 millones por concepto de enajenación de activos representa el 96% del total de las otras cuentas por cobrar y corresponde a las obligaciones que se encuentran inmersas en el Convenio Interadministrativo número 1070 de 2017, mediante el cual se vendió una cartera a la Central de Inversiones S.A. – CISA y en la actualidad sigue siendo parte de las cuentas por cobrar, debido a que esta Superintendencia y CISA se encuentran validando las obligaciones que se revocaron en virtud del concepto emitido por el Consejo de Estado en marzo de 2019, y quedaron inmersas en dicho convenio, lo cual es necesario para continuar con el proceso de pago.

El pago por cuenta de terceros presenta un aumento del 5% respecto al año anterior, el cual corresponde a pagos efectuados por las diferentes EPS, Caja de compensación y ARL a favor de la entidad, en virtud del pago de los gastos que se generan durante periodos de ausencia del trabajador debido a incapacidad médica, accidentes, licencias de maternidad y paternidad, entre otros.

8.1.1.3 GRUPO 16 PROPIEDADES, PLANTA Y EQUIPO

La cuenta propiedad, planta y equipo presenta un saldo de \$3.236 millones al corte del 31 de octubre de 2021, correspondiente a los bienes muebles de propiedad de la Superintendencia de Transporte, los cuales se detallan a continuación de acuerdo con su clasificación:

Concepto	PERIODO 2021 \$	PERIODO 2020 \$	VARIACION \$	VARIACION %
Maquinaria y Equipo	0	317,302,592	(317,302,592)	-100%
Muebles, Enseres y Equipos de Oficina	178,781,112	489,751,736	(310,970,624)	-63%
Equipos de Comunicación y Computación	5,849,834,936	6,963,432,605	(1,113,597,669)	-16%
Depreciación Acumulada de Propiedad Planta y Equipo (cr)	(2,792,579,720)	(5,251,119,184)	2,458,539,464	-47%
Total	3,236,036,328	2,519,367,749	716,668,579	28%

Cifras en pesos corrientes

La Superintendencia de Transporte reconoce como activos, aquellos bienes muebles que tienen un valor de adquisición igual o superior a dos (2) SMLV. En caso contrario, se reconoce como gasto en el resultado del ejercicio sin considerar su vida útil.

1. Maquinaria y Equipo

Se presentó una disminución por valor de \$317 millones, equivalente al 100%, debido a reclasificaciones de Propiedades, Planta y Equipo que se efectuaron en desarrollo del proceso de depuración permanente adelantada en la entidad.

2. Muebles, enseres y equipos de oficina

El valor de \$178 millones, presentó una disminución del 63% respecto al año anterior debido a reclasificaciones de las Propiedades, Planta y Equipo que se efectuaron en desarrollo del proceso de saneamiento contable permanente adelantado en la entidad.

3. Equipos de comunicación y computación

Los equipos de comunicación y computación representan el 97% del total de los bienes muebles e involucran aquellos activos tangibles empleados por la Superintendencia de Transporte para propósitos administrativos. La disminución de \$1.113 millones obedece a la gestión de depuración que viene realizando la Dirección Administrativa con los bienes de la entidad.

4. Depreciación de la propiedad, planta y equipo

La depreciación de la propiedad, planta y equipo se reconoce mediante el uso del sistema de línea recta y se inicia cuando esté disponible para su uso, esto es, cuando se encuentre en la ubicación y en las condiciones necesarias para operar. El cargo por depreciación se reconoce como gasto en el resultado de este.

La cuenta presenta una disminución del 47% representando en \$2.458 millones debido al procesos de depuración y reclasificación de bienes que esta adelantando la Dirección Administrativa en la entidad.

La vida útil de los bienes materiales clasificados como activos comprende la disposición de los activos después de un periodo específico de utilización o después de haber consumido una cierta proporción de los beneficios económicos o potencial de servicio incorporados a ellos. Por lo tanto, las estimaciones de los años de vida útil de los activos de la Superintendencia de transportes se determinan así:

CONCEPTO	AÑOS
Bienes Muebles en Bodega	5
Maquinaria y equipo	10
Muebles, enseres y equipo de oficina	5
Equipos de computación y comunicación	5
Equipos de transporte, tracción y elevación	5
Equipos de comedor, cocina, despensa y hotelería	3

8.1.1.4 GRUPO 19 OTROS ACTIVOS

El saldo de esta agrupación representa los recursos tangibles e intangibles, que son complementarios para el cumplimiento de las funciones de la Superintendencia de Transporte, así:

Concepto	PERIODO 2021	PERIODO 2020	VARIACION	VARIACION
	\$	\$	\$	%
Avances y anticipos entregados	176,908,199	0	176,908,199	100%
Recursos Entregados en Administración	76,828,560,020	62,981,336,769	13,847,223,251	22%
Activos Intangibles	6,556,097,108	9,708,432,431	(3,152,335,323)	-32%
Amortización Acumulada de Activos Intangibles	(4,669,397,903)	(8,882,319,028)	4,212,921,125	-47%
Total	78,892,167,424	63,807,450,172	15,084,717,251	24%

Cifras en pesos corrientes

1. Avances y anticipos entregados

El valor de \$176 millones corresponde a avances para viáticos y gastos de viajes, entregados a funcionarios y contratistas, de acuerdo a la parametrización del sistema SIIF Nación, módulo de viáticos, donde se implementó el pago de viáticos de manera anticipada, por lo tanto, la entidad en cumplimiento de los lineamientos del aplicativo, adopta mediante la Resolución No. 12462 del 2020, "Por la cual se establecen los lineamientos para otorgar las comisiones de servicios, reconocimiento, escala de viáticos y gastos de desplazamiento para los funcionarios y contratistas de la Superintendencia de Transporte", el pago de viáticos de forma anticipada.

2. Recursos Entregados en Administración

El valor de los \$76.828 millones representa el 92% del total de los otros activos y corresponde a los recursos que son trasladados a la Cuenta Única Nacional, en virtud de lo establecido por el artículo 2.3.1.4 del Decreto 1068 de 2015 – Decreto Único Reglamentario del Sector Hacienda. Se reconocen por este concepto los recursos entregados que no han sido ejecutados, por lo cual se encuentran bajo la administración de la Dirección General de Crédito Público y Tesoro Nacional del Ministerio de Hacienda y Crédito Público.

El monto está compuesto por los recursos que se han recaudado por las sanciones que impone la Superintendencia en el cumplimiento de su función sancionatoria, el cobro de la Tasa de Vigilancia y la Contribución Especial de Vigilancia, y otros ingresos tales como fotocopias y reintegros de vigencias anteriores, con los respectivos intereses a que haya lugar.

3. Activos Intangibles

Para los activos intangibles, se evidencia una disminución de \$3.152 millones, equivalente a -32%, debido al proceso de depuración adelantado por la entidad.

La ST reconoce como activos intangibles, los recursos identificables, de carácter no monetario y sin apariencia física, sobre los cuales la entidad tiene el control, espera obtener potencial de servicio, y puede realizar mediciones fiables. Estos activos se caracterizan porque no se espera venderlos en el curso de las actividades de la entidad y se prevé usarlos durante más de un periodo contable.

El reconocimiento y revelación contable de los activos intangibles, se realiza teniendo como base la documentación idónea aportada por la oficina de almacén y registrado en el módulo de gestión contable del Sistema Integrado de Información Financiera SIIF Nación.

La vida útil de un activo intangible depende del periodo durante el cual Superintendencia de Transporte espera recibir los beneficios económicos o el potencial de servicio asociados al activo. Este se determina en función del tiempo durante el cual Superintendencia de Transporte espera utilizar el activo o del número de unidades de producción o similares que obtiene de él. Si no es posible hacer una estimación fiable de la vida útil de un activo intangible, se considera que este tiene vida útil indefinida y no será objeto de amortización.

La vida útil de los activos intangibles está dada por el menor periodo entre el tiempo en que se obtienen los beneficios económicos o el potencial de servicio esperado y el plazo establecido conforme a los términos contractuales, siempre y cuando el activo intangible se encuentre asociado a un derecho contractual o legal

El siguiente es el estimado las vidas útiles de los activos intangibles de la entidad:

CONCEPTO	AÑOS
Licencias	1
Licencias perpetuas	3 - 5
Software contable	3 - 5

4. Amortización Acumulada de Activos Intangibles

El valor de \$4.669 millones, representa el valor acumulado de las amortizaciones realizadas a los activos intangibles al 31 de octubre de 2021, de conformidad con lo establecido en la política contable de la Entidad.

Presentó un aumento de 4.212 millones con un 47% respecto al año inmediatamente anterior, debido al procesos de depuración y reclasificación de bienes que esta adelantando la Dirección Administrativa en la entidad.

La amortización es la distribución sistemática del valor amortizable de los activos intangibles durante su vida útil. Por su parte, el valor amortizable de un activo intangible es el costo del activo menos su valor residual y su reconocimiento se realiza en el resultado del ejercicio.

8.1.2. REVELACIONES AL PASIVO

8.1.2.1. GRUPO 24 CUENTAS POR PAGAR

Los saldos por este concepto corresponden a las obligaciones causadas por concepto de servicios prestados a la entidad, proveedores e impuestos pendientes de pago, así como los saldos pendientes por clasificar al cierre del 31 de octubre de 2021.

Las cuentas por pagar se clasifican por la categoría del costo, es decir, sin componente de financiación o valor de la transacción y se miden por el valor de la transacción, la cual corresponde al valor pactado o acordado entre las partes.

La Superintendencia de Transporte deja de reconocer una cuenta por pagar cuando se extingan las obligaciones que la originaron, esto es, cuando la obligación se pague, expire, el acreedor renuncie a ella o se transfiera a un tercero.

La diferencia entre el valor en libros de la cuenta por pagar que se da de baja y la contraprestación pagada, incluyendo cualquier activo transferido diferente del efectivo o pasivo asumido, se reconoce como ingreso o gasto en el resultado del periodo. Las cuentas por pagar al 31 de octubre de 2021 son las siguientes:

Concepto	PERIODO 2021 \$	PERIODO 2020 \$	VARIACION \$	VARIACION %
Adquisición de Bienes y Servicios Nacionales	28,677,261	8,356,491	20,320,770	243%
Recursos a Favor de Terceros	1,381,989,454	472,439,645	909,549,809	193%
Descuentos de Nomina	115,385,004	95,800,341	19,584,663	20%
Retención en la Fuente e Impuesto de Timbre	118,985,210	73,067,191	45,918,019	63%
Otras Cuentas por pagar	42,680,239	4,043,132	38,637,107	956%
Total	1,687,717,168	653,706,801	1,034,010,368	158%

Cifras en pesos corrientes

1. Adquisición de bienes y servicios nacionales

Estas cuentas por pagar corresponden al valor de las obligaciones autorizadas por vía general, contraídas por la entidad con proveedores por concepto de adquisición de bienes y servicios en general y para proyectos de inversión, como son: i) Bienes y servicios y ii) Proyecto de inversión.

El valor de \$28 millones corresponde a cuentas radicadas por parte de algunos proveedores de bienes y servicios al corte del 31 de octubre de 2021, y que se encuentran pendientes de pago al cierre del mes.

2. Recursos a favor de terceros

Corresponde a recursos recibidos por la entidad de parte de los vigilados sobre obligaciones de las cuales no se ha identificado el número de proceso para su respectiva aplicación y se deja en este rubro de forma transitoria.

Este rubro presenta un aumento de \$909 millones, correspondiente a valores a favor de vigilados, los cuales están en proceso de devolución debido que a la fecha se tiene pendiente que allegen a la entidad la documentación respectiva para continuar con dicho trámite.

3. Descuentos de Nomina

El valor de \$115 millones representa los descuentos realizados a los empleados por concepto de salud y pensión, los cuales son pagados a las entidades correspondientes en el periodo posterior.

4. Otras cuentas por pagar

Esta cuenta con un valor de \$ 42 millones, representa el 3% de las cuentas por pagar y corresponde a viáticos, cuentas de cobro de contratistas y saldos a favor de vigilados, recibidos y obligados a 31 de octubre de 2021.

8.1.2.2. GRUPO 25 BENEFICIOS A EMPLEADOS

En este grupo se incluyen las cuentas que representan las obligaciones generadas por concepto de las retribuciones que la entidad proporciona a sus empleados a cambio de sus servicios prestados, así:

Concepto	PERIODO 2021 \$	PERIODO 2020 \$	VARIACION \$	VARIACION %
Beneficio a los Empleados a Corto Plazo	2,375,232,370	2,110,746,721	264,485,649	13%
Total	2,375,232,370	2,110,746,721	264,485,649	13%

Cifras en pesos corrientes

El incremento presentado de un año a otro por valor de \$264 millones se genera principalmente por las vacaciones y la prima de vacaciones en favor de los empleados de la entidad que cumplieron con los tiempos establecidos para su disfrute, así como al aumento de la planta establecido en los Decretos 2410 de 2018 y 2403 de 2019.

8.1.2.3. GRUPO 27 PROVISIÓN

Corresponde a la provisión contable que se realiza para atender posibles obligaciones a cargo de la Superintendencia de Transporte derivadas de las demandas que actualmente cursan en su contra.

Concepto	PERIODO 2021 \$	PERIODO 2020 \$	VARIACION \$	VARIACION %
Litigios y Demandas	88,566,023,013	75,305,419,018	13,260,603,995	18%
Total	88,566,023,013	75,305,419,018	13,260,603,995	18%

Cifras en pesos corrientes

La subcuenta de Litigios y Demandas, contiene los valores de los procesos por concepto de acción contractual por incumplimiento de procesos, nulidad y restablecimiento del derecho y reparación directa que actualmente tiene en contra la Entidad, los cuales son

informados por la Oficina Asesora de Jurídica, por un valor de \$88.566 millones y dentro de los cuales se resaltan por su cuantía, la Sociedad Portuaria Regional de Cartagena por valor de \$68.410 millones, Contratistas de Gráneles y Empaques Limitada Cograe Ltda. en Liquidación por valor \$ 13.002 millones, CRC Buga Ltda. por valor de \$ 1.624 millones y Hernando Andrés Acevedo por valor de \$1.568 millones.

8.1.3. REVELACIONES AL PATRIMONIO

8.1.3.1. GRUPO 31 PATRIMONIO DE LAS ENTIDADES DE GOBIERNO

Concepto	PERIODO 2021 \$	PERIODO 2020 \$	VARIACION \$	VARIACION %
Capital fiscal	214,717,193,258	214,717,193,258	0	0%
Resultados de Ejercicios Anteriores	(54,954,726,794)	(25,016,471,765)	(29,938,255,028)	120%
Resultado del Ejercicio	(43,770,145,778)	(59,290,806,412)	15,520,660,634	26%
Total	115,992,320,687	130,409,915,081	(14,417,594,394)	-11%

Cifras en pesos corrientes

1. Capital fiscal

El valor de \$214.717 millones representa los recursos asignados para la creación de la entidad, así como las variaciones producto de nuevos aportes, traslado de operaciones, o de los excedentes financieros distribuidos a la entidad.

2. Resultados de ejercicios anteriores

Las pérdidas reflejadas en el saldo de esta cuenta por valor de -\$54.954 millones, representa en su gran mayoría el valor ajustado por la transición del marco contable del Régimen de Contabilidad Pública precedente al nuevo marco normativo previsto en la Resolución 533 de 2015 y sus modificatorios emitido por la Contaduría general de la Nación en sintonía con lo establecido en las políticas contables de la ST, por lo que este valor refleja tanto la contrapartida del deterioro de cartera, como las dadas de baja de propiedad planta y equipo por el no cumplimiento del umbral de materialidad para el reconocimiento como activos, cuando el valor es inferior a dos (2) SMLV.

Igualmente, está incluida la pérdida registrada en el mes de diciembre de 2020, correspondiente a la disminución del recaudo por concepto de Contribución Especial, al aumento de los gastos, el reconocimiento del deterioro de la cartera y las provisiones de litigios y demandas.

3. Resultado del ejercicio

Al corte del 31 de octubre de 2021, se presentó una disminución en la pérdida de \$15.520 millones, representado en un 26%, que obedece al aumento en el recaudo por concepto de Contribución Especial de vigilancia, multas administrativas y tasas de Vigilancia de vigencias anteriores.

8.2 REVELACIONES AL ESTADO DE RESULTADOS

8.2.1 REVELACIONES A LOS INGRESOS

8.2.1.1 GRUPO 41 INGRESOS FISCALES

Concepto	PERIODO 2021 \$	PERIODO 2020 \$	VARIACION \$	VARIACION %
Multas	8,388,507,460	1,004,457,174	7,384,050,286	735%
Contribución	2,399,926,181	115,627,681	2,284,298,500	1976%
Tasas	123,328,841	894,735,860	(771,407,019)	-86%
Intereses	405,518,907	0	405,518,907	100%
Devoluciones y descuentos	(1,448,133)	0	(1,448,133)	100%
Total	11,315,833,256	2,014,820,715	9,301,012,541	462%

Cifra en pesos corrientes

El valor de \$11.315 millones corresponde a la causación de ingresos por concepto de la Contribución Especial de Vigilancia y Tasa de Vigilancia de vigencias anteriores, así como multas ejecutoriadas y radicadas en el área de financiera, entre enero y octubre de 2021.

8.2.1.1 GRUPO 48 OTROS INGRESOS

Concepto	PERIODO 2021 \$	PERIODO 2020 \$	VARIACION \$	VARIACION %
Financieros	1,077,886,087	974,852,432	103,033,655	11%
Ingresos Diversos	8,529,441	17,346,257,866	(17,337,728,425)	-99.95%
Reversión de las pérdidas por deterioro del valor	1,201,977,500	225,675,415	976,302,085	433%
Total	2,288,393,028	18,546,785,713	(16,258,392,685)	-88%

Cifras en pesos corrientes

El valor de \$2.288 millones corresponde a (i) causación de intereses cobrados por concepto de la Contribución Especial de Vigilancia de vigencias anteriores, tasa de vigilancia y multas (Financieros), (ii) ingresos por fotocopias, recuperaciones de provisiones realizadas por concepto de litigios y demandas, según información suministrada por el área Jurídica y (iii) Reversión del deterioro en obligaciones pagadas.

8.2.2.2 GRUPO 51 GASTOS DE ADMINISTRACIÓN

En esta denominación, se incluyen las cuentas que representan los gastos asociados con actividades de planificación, organización, dirección, control y apoyo logístico; así como los gastos originados en el desarrollo de la operación básica o principal de la entidad, entre ellos, los gastos por concepto de sueldos, salarios, contribuciones imputadas y efectivas, aportes sobre la nómina, prestaciones sociales y gastos de personal diversos; y los gastos generales relacionados con los contratos suscritos para garantizar el normal funcionamiento de la Entidad, como el arrendamiento de bienes inmuebles, seguridad, vigilancia, aseo, cafetería, seguros, esquema de seguridad, suministro de tiquetes aéreos, correo, call

center, mantenimientos, conectividad, entre otros. Igualmente, incluye los contratos de prestación de servicios y apoyo a la gestión.

Concepto	PERIODO 2021 \$	PERIODO 2020 \$	VARIACION \$	VARIACION %
Sueldos y Salarios	9,893,803,880	8,840,564,570	1,053,239,310	12%
Contribuciones Imputadas	13,816,265	13,239,250	577,015	4%
Contribuciones Efectivas	2,313,066,360	2,044,950,103	268,116,257	13%
Aportes sobre la Nomina	482,161,400	426,864,900	55,296,500	13%
Prestaciones Sociales	4,005,642,747	3,698,555,774	307,086,973	8%
Gastos de personal diversos	0	29,763,094	(29,763,094)	-100%
Generales	17,697,449,783	11,623,056,312	6,074,393,471	52%
Impuestos Contribuciones y Tasa	126,138,144	371,160	125,766,984	33885%
Total	34,532,078,579	26,677,365,164	7,854,713,415	29%

Cifras en pesos corrientes

En este grupo se han reconocido y contabilizado la totalidad de los gastos de personal de apoyo y gastos generales del ejercicio bajo el principio de causación. En virtud de su aplicación se viene reconociendo el origen de las obligaciones al momento de la entrega de los bienes y servicios contratados.

8.2.2.3 GRUPO 58 OTROS GASTOS

Concepto	PERIODO 2021 \$	PERIODO 2020 \$	VARIACION \$	VARIACION %
Pérdida por baja en cuentas de cuentas por cobrar	4,947,857,611	5,500,175,776	(552,318,166)	-10%
Gastos Diversos	8,862,773	0	8,862,773	100%
Devoluciones y Descuentos Ingresos Fiscales	241,162,261	320,477,067	(79,314,806)	-25%
Total	5,197,882,644	5,820,652,843	(622,770,199)	-11%

Cifras en pesos corrientes

1. Pérdida por baja de cuentas por cobrar

El valor de \$4.947 millones, se origina por el proceso de saneamiento contable adelantado en la entidad y en su gran mayoría corresponde a sanciones impuestas por la Superintendencia de Transporte que fueron revocadas en virtud del concepto número único 1 1001-03-06-000-2018-00217-00 del 5 de marzo de 2019, emitido por la Sala de Consulta y Servicio Civil del Consejo de Estado.

2. Gastos diversos

El valor de \$8 millones corresponde a ajustes realizados a la depreciación de algunos de los activos, debido a la gestión de depuración que viene realizando la Dirección Administrativa con los bienes de la entidad.

3. Devoluciones y descuentos de ingresos fiscales

A corte 31 de octubre registró un valor de \$241 millones el cual corresponde al reconocimiento de los pagos realizados a vigilados por concepto de conciliaciones judiciales, revocatorias de actos administrativos y por mayores valores pagados o pago de lo no debido por parte de los vigilados.

8.2.2.3 GRUPO 53 DETERIORO, DEPRECIACIÓN Y AMORTIZACIÓN Y PROVISIONES

Concepto	PERIODO 2021 \$	PERIODO 2020 \$	VARIACION \$	VARIACION %
Deterioro de cuentas por cobrar	14,717,030,789	25,268,786,256	(10,551,755,467)	-42%
Depreciaciones de propiedad, planta y equipo	1,059,017,938	1,447,321,799	(388,303,861)	-27%
Amortización de activos intangibles	1,049,772,929	2,503,055,331	(1,453,282,402)	-58%
Provisión Litigios y Demandas	598,215,169	18,135,231,447	(17,537,016,278)	-97%
Provisiones diversas	220,374,013	0	220,374,013	100%
Total	17,644,410,838	47,354,394,833	(29,709,983,995)	-63%

Cifras en pesos corrientes

Este grupo refleja el valor del desgaste o pérdida de la capacidad operacional por el uso de los bienes, su consumo, o deterioro, así como los montos para cubrir posibles pérdidas que están sujetas a condiciones de incertidumbre en relación con su cuantía o vencimiento.

Las variaciones presentadas en este grupo obedecen a la depuración y reclasificación de los bienes de la entidad, a un menor valor del deterioro calculado y a un menor de la provisión de litigios y demandas a corte 31 de octubre de 2021.

8.3 REVELACIONES A LAS CUENTAS DE ORDEN

8.3.1 CUENTAS DE ORDEN – DEUDORAS DE CONTROL

En esta denominación, se incluyen las cuentas que permiten controlar las operaciones que la entidad realiza con terceros y que, por su naturaleza, no afectan su situación financiera ni el rendimiento. También incluye las cuentas que permiten ejercer control administrativo sobre bienes y derechos. Al corte del 31 de octubre de 2021, presentaban los siguientes saldos:

Concepto	PERIODO 2021 \$	PERIODO 2020 \$	VARIACION \$	VARIACION %
Otras cuentas deudoras de control	108,126,252,987	46,560,003,285	61,566,249,702	132%
Bienes y derechos retirados	5,989,780,597	4,793,953,784	1,195,826,813	25%
Bienes entregados a terceros	589,288,171	1,530,824,686	(941,536,515)	-62%
Responsabilidades en procesos	0	789,913	(789,913)	-100%
Total	114,705,321,754	52,885,571,668	61,819,750,086	117%

Cifras en pesos corrientes

1. Otras cuentas de orden deudoras

El valor de \$108.126 millones, corresponden a los títulos de depósito judicial representativos de sumas de dinero que se constituyen a favor del Grupo de Jurisdicción coactiva de la Superintendencia de Transporte por las entidades respectivas donde reposen recursos de propiedad de los deudores, en cumplimiento de órdenes de embargo expedidas como medida preventiva dentro del proceso administrativo de cobro coactivo por valor de \$17.076 millones y los intereses estimados de cobro por mora de la cartera de la entidad por valor de \$ 89.955 millones.

El incremento, por valor de \$61.566 millones, corresponde a la actualización de los intereses de mora estimados para las obligaciones vigentes y los títulos de depósito judicial a corte 31 de octubre de 2021.

2. Bienes y derechos retirados

El valor de \$5.989 millones corresponden a las bajas de las Propiedades, Planta y Equipo de la entidad, las cuales se efectuaron en desarrollo del proceso de saneamiento contable permanente adelantado en la entidad.

3. Bienes entregados a terceros

El valor de \$589 millones corresponden a comparenderas electrónicas entregadas a terceros mediante convenios interadministrativos suscritos por la Superintendencia de Transporte.

8.3.2 CUENTAS DE ORDEN – ACREDORAS DE CONTROL

Concepto	PERIODO 2021 \$	PERIODO 2020 \$	VARIACION \$	VARIACION %
Pasivos contingentes	1,556,752,425,437	352,239,655,710	1,204,512,769,727	342%
Total	1,556,752,425,437	352,239,655,710	1,204,512,769,727	342%

Cifras en pesos corrientes

En esta denominación, se incluyen los grupos de cuentas para el registro de pasivos contingentes. Las cuentas que integran esta clase son de naturaleza crédito y se componen por los siguientes conceptos:

1. Litigios y mecanismos alternativos de solución de conflictos

El valor de \$1.556.752 millones contiene los valores de los procesos por concepto de acción contractual por incumplimiento de procesos, nulidad y restablecimiento del derecho y reparación directa que actualmente tiene en contra la Entidad, los cuales son informados por la Oficina Asesora de Jurídica y cuya probabilidad de ocurrencia es baja, dentro de los cuales se resaltan por su cuantía, Geolier Enrique Martínez Romero por valor de \$1.378.769 millones, Dionicio Banquez Márquez por valor de \$ 114.794 millones y Exmeco Limitada por valor de \$ 15.869 millones.

2. Bienes recibidos en comodato

La Superintendencia de Transporte tiene suscrito el contrato de comodato No. 00492 de 2018, en el cual se recibe un área de 600 metros cuadrados del piso 2 del edificio 2 que hace parte del inmueble en mayor extensión con identificación catastral No. 00-61-0622-1100-000000 conocido como estación de la sabana ubicado en la ciudad de Bogotá D.C, el cual se encuentra catalogado como Bien de Interés Cultural y su propietario es el INVIAS

Este inmueble no se reconoció en cuentas de orden acreedoras en consideración a que no se tiene el control del mismo ni se cumplen las condiciones establecidas en las normas de la resolución 533 de 2015 y sus modificatorios para ser reconocido como activo, sin embargo, es objeto de revelación en las notas a los estados financieros de la Superintendencia de transporte.

@Supertransporte



Luz Elena Caicedo Palacios
Contadora
T.P 46555-T

Diego Felipe Diaz Burgos
Director Financiero (E)

Proyectó: Sandra Díaz – Profesional Universitario 