



**SUPERINTENDENCIA DE PUERTOS Y TRANSPORTE**  
Ministerio de Transporte

**MOVIMIENTO DE CARGA EN LOS PUERTOS MARÍTIMOS COLOMBIANOS**  
**Informe Consolidado Marzo 2016**  
Acumulado : Enero - Marzo 2016

Elaborado: Oficina de Planeación - Grupo Informática y Estadística  
Revisado: Delegada de Puertos  
Fuente: Sistema de Indicadores de Gestión Portuaria - SIGP - Módulo Estadístico  
Fecha de Corte: 11 de abril de 2016

Bogotá, Abril 2016

## TRAFICO PORTUARIO MARITIMO EN COLOMBIA MARZO 2016

Unidades : Toneladas

SOCIEDAD PORTUARIA	IMPO	EXPO	IMPO +EXPO	CABOT	FLUVIAL	TRANSB.	TRANSITO INTERNAL	TRANSITOR IA	TOTAL TRAFICO PORTUARIO
<b>ZONA PORTUARIA BARRANQUILLA</b>	<b>679.750</b>	<b>168.783</b>	<b>848.533</b>	<b>2.021</b>	<b>0</b>	<b>0</b>	<b>2.915</b>	<b>0</b>	<b>853.469</b>
BARRANQUILLA INTERNACIONAL TERMINAL COMPANY S.A.	44.338	0	44.338	0	0	0	0	0	44.338
COMPANIA DE PUERTOS ASOCIADOS S.A.	125.837	77.419	203.256	0	0	0	0	0	203.256
MONOMEROS COLOMBO VENEZOLANOS S.A	77.653	0	77.653	0	0	0	0	0	77.653
SOCIEDAD PORTUARIA PORTMAGDALENA	8.951	15.788	24.739	0	0	0	0	0	24.739
SOCIEDAD PORTUARIA RIVERPORT S.A.	69.331	0	69.331	0	0	0	0	0	69.331
SPR BARRANQUILLA	353.640	62.530	416.170	2.021	0	0	2.915	0	421.106
VOPAK S.A.	0	13.046	13.046	0	0	0	0	0	13.046
<b>ZONA PORTUARIA BUENAVENTURA</b>	<b>1.092.191</b>	<b>271.279</b>	<b>1.363.470</b>	<b>0</b>	<b>0</b>	<b>105.655</b>	<b>0</b>	<b>2.936</b>	<b>1.472.061</b>
COMPANIA DE PUERTOS ASOCIADOS S.A.	87.906	0	87.906	0	0	0	0	0	87.906
GRUPO PORTUARIO S.A.	58.863	34.511	93.374	0	0	0	0	0	93.374
S.P. TERMINAL DE CONTENEDORES DE BUENAVENTURA	147.934	81.796	229.729	0	0	87.345	0	0	317.074
SPR BUENAVENTURA	797.488	154.973	952.461	0	0	18.310	0	2.936	973.707
<b>ZONA PORTUARIA CARTAGENA</b>	<b>640.927</b>	<b>356.812</b>	<b>997.739</b>	<b>123.543</b>	<b>0</b>	<b>0</b>	<b>1.392.302</b>	<b>32</b>	<b>2.513.617</b>
ALGRANEL S.A.	14.113	400	14.513	0	0	0	0	0	14.513
ARGOS S.A.	0	4.524	4.524	0	0	0	0	0	4.524
COMPANIA DE PUERTOS ASOCIADOS S.A.	75.992	10.674	86.666	8.134	0	0	33.820	32	128.652
EMPRESA COLOMBIANA DE PETROLEOS	0	69.197	69.197	0	0	0	0	0	69.197
MOBIL DE COLOMBIA S.A.	3.560	0	3.560	0	0	0	0	0	3.560
OILTANKING COLOMBIA S.A.	55.285	0	55.285	0	0	0	0	0	55.285
PUERTO DE MAMONAL S.A.	46.227	57.319	103.546	0	0	0	0	0	103.546
SOCIEDAD PORTUARIA BAVARIA S.A.	27.000	0	27.000	0	0	0	0	0	27.000
SOCIEDAD PORTUARIA DE LA ZONA	0	0	0	7.277	0	0	0	0	7.277
SOCIEDAD PORTUARIA DEXTON S.A	2.704	0	2.704	0	0	0	0	0	2.704
SOCIEDAD PORTUARIA OLEFINAS Y	71.709	0	71.709	0	0	0	0	0	71.709
SOCIEDAD PORTUARIA PUERTO BAHIA S.A.	88.335	44.376	132.711	100.779	0	0	0	0	233.490
SPR CARTAGENA	98.465	52.200	150.666	0	0	0	166.125	0	316.791
TERMINAL DE CONTENEDORES DE TRANSMARSYP	157.537	118.122	275.659	0	0	0	1.192.357	0	1.468.017
TRANSPETROL S.A.	0	0	0	7.292	0	0	0	0	7.292
TRANSPETROL S.A.	0	0	0	61	0	0	0	0	61
<b>ZONA PORTUARIA CIENAGA</b>	<b>0</b>	<b>3.630.092</b>	<b>3.630.092</b>	<b>0</b>	<b>0</b>	<b>0</b>	<b>0</b>	<b>0</b>	<b>3.630.092</b>
AMERICAN PORT COMPANY	0	2.617.573	2.617.573	0	0	0	0	0	2.617.573
SOCIEDAD PORTURIA PUERTO NUEVO S.A.	0	1.012.519	1.012.519	0	0	0	0	0	1.012.519
<b>ZONA PORTUARIA COVEÑAS</b>	<b>13.965</b>	<b>2.844.145</b>	<b>2.858.110</b>	<b>0</b>	<b>0</b>	<b>0</b>	<b>0</b>	<b>0</b>	<b>2.858.110</b>
CENIT TRANSPORTE Y LOGISTICA DE HIDROCARBUROS S.A.S	0	1.484.774	1.484.774	0	0	0	0	0	1.484.774
COMPANIA DE PUERTOS ASOCIADOS S.A.	13.965	0	13.965	0	0	0	0	0	13.965
OLEODUCTO CENTRAL S.A.	0	1.359.371	1.359.371	0	0	0	0	0	1.359.371
<b>PUERTO BOLIVAR</b>	<b>26.492</b>	<b>2.166.851</b>	<b>2.193.343</b>	<b>0</b>	<b>0</b>	<b>0</b>	<b>0</b>	<b>0</b>	<b>2.193.343</b>
SOCIEDAD CERREJON ZONA NORTE S.A.	26.492	2.166.851	2.193.343	0	0	0	0	0	2.193.343
<b>ZONA PORTUARIA SAN ANDRES</b>	<b>19.802</b>	<b>444</b>	<b>20.246</b>	<b>9.524</b>	<b>0</b>	<b>0</b>	<b>0</b>	<b>0</b>	<b>29.770</b>
SAN ANDRES PORT SOCIETY	19.802	444	20.246	9.524	0	0	0	0	29.770
<b>ZONA PORTUARIA SANTA MARTA</b>	<b>621.106</b>	<b>320.690</b>	<b>941.796</b>	<b>0</b>	<b>0</b>	<b>0</b>	<b>0</b>	<b>0</b>	<b>941.796</b>
CENIT TRANSPORTE Y LOGISTICA DE	422.169	0	422.169	0	0	0	0	0	422.169
SPR SANTA MARTA	198.937	320.690	519.627	0	0	0	0	0	519.627
<b>ZONA PORTUARIA TUMACO</b>	<b>0</b>	<b>98.235</b>	<b>98.235</b>	<b>0</b>	<b>0</b>	<b>0</b>	<b>0</b>	<b>0</b>	<b>98.235</b>
CENIT TRANSPORTE Y LOGISTICA DE HIDROCARBUROS S.A.S	0	98.235	98.235	0	0	0	0	0	98.235
<b>ZONA PORTUARIA RIO MAGDALENA</b>	<b>0</b>	<b>0</b>	<b>0</b>	<b>0</b>	<b>0</b>	<b>0</b>	<b>56.737</b>	<b>0</b>	<b>56.737</b>
EMPRESA COLOMBIANA DE PETROLEOS	0	0	0	0	0	0	56.737	0	56.737
<b>TOTAL</b>	<b>3.094.233</b>	<b>9.857.331</b>	<b>12.951.564</b>	<b>135.088</b>	<b>0</b>	<b>105.655</b>	<b>1.451.954</b>	<b>2.968</b>	<b>14.647.229</b>

## LISTADO DE CONCESIONARIOS PORTUARIOS

No	NOMBRE DE LA SOCIEDAD PORTUARIA	ZONA PORTUARIA	TIPO SERVICIO	ESTADO A MARZO DE 2016
1	SOCIEDAD PORTUARIA REGIONAL DE CARTAGENA S.A.	CARTAGENA DE INDIAS	PUBLICO	EJECUTO MOVIMIENTO DE CARGA
2	SOCIEDAD PORTUARIA REGIONAL DE BARRANQUILLA S.A.	BARRANQUILLA	PUBLICO	EJECUTO MOVIMIENTO DE CARGA
3	SOCIEDAD PORTUARIA REGIONAL DE BUENAVENTURA S.A.	BUENAVENTURA	PUBLICO	EJECUTO MOVIMIENTO DE CARGA
4	SOCIEDAD PORTUARIA REGIONAL DE SANTA MARTA S.A.	SANTA MARTA	PUBLICO	EJECUTO MOVIMIENTO DE CARGA
5	SOCIEDAD PORTUARIA REGIONAL DE TUMACO S.A.	TUMACO	PUBLICO	PRESUNTAMENTE NO MOVILIZO CARGA
6	COMPAÑÍA DE PUERTOS ASOCIADOS S.A. -COMPAS S.A.	BUENAVENTURA	PUBLICO	EJECUTO MOVIMIENTO DE CARGA
		GOLFO DE MORROSQUILLO	PUBLICO	EJECUTO MOVIMIENTO DE CARGA
		CARTAGENA DE INDIAS	PUBLICO	EJECUTO MOVIMIENTO DE CARGA
		BARRANQUILLA	PUBLICO	EJECUTO MOVIMIENTO DE CARGA
7	TERMINAL CONTENEDORES DE CARTAGENA S.A.- CONTECAR S.A.	CARTAGENA DE INDIAS	PUBLICO	EJECUTO MOVIMIENTO DE CARGA
8	SOCIEDAD PORTUARIA TRANSMARSYP S.A.	CARTAGENA DE INDIAS	PUBLICO	EJECUTO MOVIMIENTO DE CARGA
9	SOCIEDAD PORTUARIA OLEFINAS Y DERIVADOS S.A.	CARTAGENA DE INDIAS	PRIVADO	EJECUTO MOVIMIENTO DE CARGA
10	PUERTO DE BUENAVISTA S.A.	CARTAGENA DE INDIAS	PUBLICO	EJECUTO MOVIMIENTO DE CARGA
11	ZONA FRANCA ARGOS S.A.S.	CARTAGENA DE INDIAS	PRIVADO	PRESUNTAMENTE NO MOVILIZO CARGA
12	VOPAK Colombia S.A.	BARRANQUILLA	PUBLICO	EJECUTO MOVIMIENTO DE CARGA
		CARTAGENA DE INDIAS	PUBLICO	PRESUNTAMENTE NO MOVILIZO CARGA
13	PUERTO DE MAMONAL S.A.	CARTAGENA DE INDIAS	PUBLICO	EJECUTO MOVIMIENTO DE CARGA
14	OILTANKING COLOMBIA S.A.	CARTAGENA DE INDIAS	PUBLICO	EJECUTO MOVIMIENTO DE CARGA
15	CENIT TRANSPORTE Y LOGISTICA DE HIDROCARBUROS S.A.S.	GOLFO DE MORROSQUILLO	PRIVADO	EJECUTO MOVIMIENTO DE CARGA
		SANTA MARTA	PRIVADO	EJECUTO MOVIMIENTO DE CARGA
		TUMACO	PRIVADO	PRESUNTAMENTE NO MOVILIZO CARGA
16	SOCIEDAD PORTUARIA DEL DIQUE S.A.	CARTAGENA DE INDIAS	PUBLICO	PRESUNTAMENTE NO MOVILIZO CARGA
17	CHEVRON EXPORT S.A.S.	CARTAGENA DE INDIAS	PRIVADO	PRESUNTAMENTE NO MOVILIZO CARGA
18	SOCIEDAD PORTUARIA CENTRAL CARTAGENA S.A.	CARTAGENA DE INDIAS	PUBLICO	PRESUNTAMENTE NO MOVILIZO CARGA
19	SOCIEDAD PORTUARIA BAVARIA S.A.	CARTAGENA DE INDIAS	PRIVADO	EJECUTO MOVIMIENTO DE CARGA

## LISTADO DE CONCESIONARIOS PORTUARIOS

No	NOMBRE DE LA SOCIEDAD PORTUARIA	ZONA PORTUARIA	TIPO SERVICIO	ESTADO A MARZO DE 2016
20	ALGRANEL S.A.	CARTAGENA DE INDIAS	PUBLICO	EJECUTO MOVIMIENTO DE CARGA
21	BARRANQUILLA INTERNATIONAL TERMINAL COMPANY S.A.	BARRANQUILLA	PUBLICO	PRESUNTAMENTE NO MOVILIZO CARGA
22	SOCIEDAD PORTUARIA MONÓMEROS COLOMBO VENEZOLANOS S.A.	BARRANQUILLA	PRIVADO	PRESUNTAMENTE NO MOVILIZO CARGA
23	SOCIEDAD PORTUARIA MICHELLMAR S.A.	BARRANQUILLA	PUBLICO	PRESUNTAMENTE NO MOVILIZO CARGA
24	PIZANO S.A.	BARRANQUILLA	PRIVADO	PRESUNTAMENTE NO MOVILIZO CARGA
25	PETROCOMERCIAL S.A. (**)	BARRANQUILLA	PRIVADO	PRESUNTAMENTE NO MOVILIZO CARGA
26	PALERMO SOCIEDAD PORTUARIA S.A	BARRANQUILLA	PUBLICO	EJECUTO MOVIMIENTO DE CARGA
27	SOCIEDAD PORTUARIA RIO CORDOBA S.A.	CIENAGA	PRIVADO	PRESUNTAMENTE NO MOVILIZO CARGA
28	AMERICAN PORT COMPANY INC	CIENAGA	PRIVADO	EJECUTO MOVIMIENTO DE CARGA
29	SOCIEDAD PORTUARIA DE LA PENINSULA S.A.- PENSOPORT S.A.	LA GUAJIRA	PUBLICO	EJECUTO MOVIMIENTO DE CARGA
30	OLEODUCTO CENTRAL S.A.-OCENSA S.A.	GOLFO DE MORROSQUILLO	PUBLICO	EJECUTO MOVIMIENTO DE CARGA
31	SAN ANDRÉS PORT SOCIETY S.A. S.P.S.	SAN ANDRES ISLAS	PUBLICO	PRESUNTAMENTE NO MOVILIZO CARGA
32	GRUPO PORTUARIO S.A.	BUENAVENTURA	PUBLICO	PRESUNTAMENTE NO MOVILIZO CARGA
33	PORTUARIA PUNTA DE VACA S.A.	TURBO	PRIVADO	PRESUNTAMENTE NO MOVILIZO CARGA
34	SOCIEDAD PORTUARIA AQUAMAR S.A.	BARRANQUILLA	PUBLICO	NO MOVILIZA CARGA
35	SOCIEDAD PORTUARIA TERMINAL DE CONTENEDORES DE BUENAVENTURA S.A. -TCBUEN S.A.	BUENAVENTURA	PUBLICO	EJECUTO MOVIMIENTO DE CARGA
36	SOCIEDAD PORTUARIA BOCAS DE CENIZA S.A.	BARRANQUILLA	PUBLICO	FASE PREOPERATIVA
37	SOCIEDAD PORTUARIA RIVER PORT S.A.	BARRANQUILLA	PUBLICO	EJECUTO MOVIMIENTO DE CARGA
38	SOCIEDAD PORTUARIA TERMINAL DE MALLORQUIN S.A.	BARRANQUILLA	PUBLICO	FASE PREOPERATIVA
39	SOCIEDAD PORTUARIA TERMINAL LAS FLORES S.A.	BARRANQUILLA	PUBLICO	FASE PREOPERATIVA
40	SOCIEDAD PORTUARIA DEL CARIBE S.A.	BARRANQUILLA	PUBLICO	FASE PREOPERATIVA
41	SOCIEDAD PORTUARIA PESCAMAR S.A.	BARRANQUILLA	PUBLICO	FASE PREOPERATIVA
42	SOCIEDAD PUERTO INDUSTRIAL AGUADULCE S.A.	BUENAVENTURA	PUBLICO	FASE PREOPERATIVA
43	SOCIEDAD PORTUARIA INTEGRAL DE COLOMBIA S.A.- SODINTEC S.A.	BARRANQUILLA	PUBLICO	FASE PREOPERATIVA
44	REFINERIA CARTAGENA S.A.-REFICAR S.A.	CARTAGENA DE INDIAS	PUBLICO	PRESUNTAMENTE NO MOVILIZO CARGA

## LISTADO DE CONCESIONARIOS PORTUARIOS

No	NOMBRE DE LA SOCIEDAD PORTUARIA	ZONA PORTUARIA	TIPO SERVICIO	ESTADO A MARZO DE 2016
45	PUERTO BRISA S.A.	LA GUAJIRA	PUBLICO	PRESUNTAMENTE NO MOVILIZO CARGA
46	SOCIEDAD PORTUARIA PUERTO NUEVO S.A.	CIENAGA	PUBLICO	EJECUTO MOVIMIENTO DE CARGA
47	SOCIEDAD PORTUARIA PUERTO BAHIA S.A.	CARTAGENA DE INDIAS	PUBLICO	EJECUTO MOVIMIENTO DE CARGA
48	SOCIEDAD PORTUARIA SIDUPORT S.A.	BARRANQUILLA	PUBLICO	PRESUNTAMENTE NO MOVILIZO CARGA
49	SOCIEDAD PORTUARIA RIO GRANDE S.A.	BARRANQUILLA	PUBLICO	FASE PREOPERATIVA
50	SOCIEDAD PORTUARIA PARQUES URBANOS S.A	BARRANQUILLA	PUBLICO	FASE PREOPERATIVA
51	SOCIEDAD PORTUARIA DEXTON S.A.	CARTAGENA DE INDIAS	PRIVADO	PRESUNTAMENTE NO MOVILIZO CARGA
52	TRANSPETROL LTDA	CARTAGENA DE INDIAS	PRIVADO	PRESUNTAMENTE NO MOVILIZO CARGA
53	SOCIEDAD PORTUARIA MARINAS DEL CARIBE S.A.	BARRANQUILLA	PUBLICO	FASE PREOPERATIVA
54	SOCIEDAD PORTUARIA PUERTO HONDO S.A.	TUMACO	PRIVADO	FASE PREOPERATIVA
55	SOCIEDAD PORTUARIA PALERMO S.A.	GOLFO DE MORROSQUILLO	PRIVADO	FASE PREOPERATIVA
56	PORTMAGDALENA S.A.	BARRANQUILLA	PUBLICO	EJECUTO MOVIMIENTO DE CARGA
57	COCOLISO ALCATRAZ S.A.	CARTAGENA DE INDIAS	PUBLICO	PRESUNTAMENTE NO MOVILIZO CARGA
58	EMPRESA COLOMBIANA PESQUERA DE TOLU S.A.- PESTOLU S.A.	GOLFO DE MORROSQUILLO	PRIVADO	PRESUNTAMENTE NO MOVILIZO CARGA
59	SOCIEDAD PORTUARIA TERMINAL DE IFO'S S.A.	CARTAGENA DE INDIAS	PRIVADO	PRESUNTAMENTE NO MOVILIZO CARGA
60	IMPALA TERMINALS COLOMBIA S.A.S.	BARRANQUILLA	PUBLICO	PRESUNTAMENTE NO MOVILIZO CARGA
61	QUIMICA INTERNACIONAL S.A.-QUINTAL S.A.	BARRANQUILLA	PRIVADO	FASE PREOPERATIVA
62	AGENCIA LOGISTICA DE LAS FUERZAS MILITARES - MUELLE 13	BUENAVENTURA	PUBLICO	Puerto operado por GRUPO PORTUARIO S.A.
63	CERREJÓN ZONA NORTE S.A.	LA GUAJIRA	PRIVADO	EJECUTO MOVIMIENTO DE CARGA
64	REMOLQUES Y TRANSPORTES MARÍTIMOS S.A.S- RETRAMAR S.A.S.	CARTAGENA DE INDIAS	PRIVADO	NO MOVILIZA CARGA
65	OCEANOS S.A.	CARTAGENA DE INDIAS	PRIVADO	PRESUNTAMENTE NO MOVILIZO CARGA
66	ECOPETROL S.A.	RIO MAGDALENA	PRIVADO	EJECUTO MOVIMIENTO DE CARGA
		CARTAGENA DE INDIAS	PRIVADO	PRESUNTAMENTE NO MOVILIZO CARGA
67	EXXONMOBIL de Colombia S.A.	CARTAGENA DE INDIAS	PRIVADO	EJECUTO MOVIMIENTO DE CARGA
68	ROMERO Y BURGOS & CIA S.EN C.	TUMACO	PUBLICO	PRESUNTAMENTE NO MOVILIZO CARGA

## LISTADO DE CONCESIONARIOS PORTUARIOS

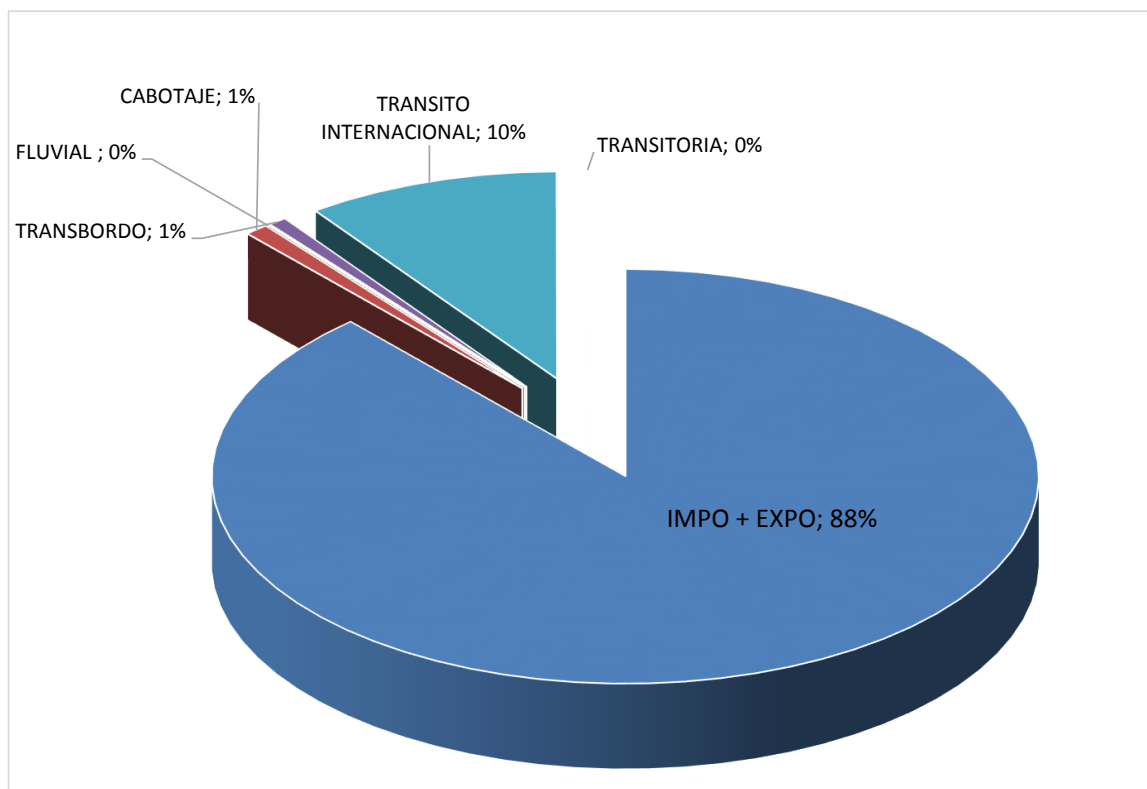
No	NOMBRE DE LA SOCIEDAD PORTUARIA	ZONA PORTUARIA	TIPO SERVICIO	ESTADO A MARZO DE 2016
69	PUERTO PIMSA S.A.- PIMSA S.A.	RIO MAGDALENA	PUBLICO	EJECUTO MOVIMIENTO DE CARGA
70	SOCIEDAD ADMINISTRADORA PORTUARIA DE PUERTO BERRIO S.A.-SOPORTUARIA S.A.	RIO MAGDALENA	PUBLICO	PRESUNTAMENTE NO MOVILIZO CARGA
71	NAVIERA CENTRAL S.A.	RIO MAGDALENA	PUBLICO	PRESUNTAMENTE NO MOVILIZO CARGA
72	SOCIEDAD PORTUARIA DE BARRANCABERMEJA S.A.	RIO MAGDALENA	PUBLICO	PRESUNTAMENTE NO MOVILIZO CARGA
73	SOCIEDAD PORTUARIA TERMINAL DE GALÁN S.A.	RIO MAGDALENA	PUBLICO	FASE PREOPERATIVA
74	SOCIEDAD PORTUARIA REGIONAL DE MAGANGUE S.A.	RIO MAGDALENA	PUBLICO	FASE PREOPERATIVA
75	SOCIEDAD PORTUARIA SALAMINA S.A.	RIO MAGDALENA	PUBLICO	FASE PREOPERATIVA
76	SOCIEDAD PORTUARIA MARDIQUE S.A.	RIO MAGDALENA	PUBLICO	FASE PREOPERATIVA
77	SOCIEDAD PORTUARIA COALCORP S.A.	RIO MAGDALENA	PUBLICO	PRESUNTAMENTE NO MOVILIZO CARGA
78	SOCIEDAD PORTUARIA COLON CORP S.A.	RIO MAGDALENA	PUBLICO	FASE PREOPERATIVA
79	SOCIEDAD PORTUARIA MULTIMODAL DEL RIO MAGDALENA S.A.	RIO MAGDALENA	PUBLICO	FASE PREOPERATIVA
80	SOCIEDAD PORTUARIA CAPULCO S.A.	RIO MAGDALENA	PUBLICO	FASE PREOPERATIVA
81	PUERTO IMPALA BARRANCABERMEJA S.A.	BARRANCABERMEJA	PUBLICO	EJECUTO MOVIMIENTO DE CARGA
82	SOCIEDAD PORTUARIA NAVIERA RIO GRANDE S.A.	RIO MAGDALENA	PUBLICO	FASE PREOPERATIVA
83	TERMINAL FLUVIAL ANDALUCIA S.A.	RIO MAGDALENA	PUBLICO	FASE PREOPERATIVA
84	PORTO NOVO SOCIEDAD PORTUARIA S.A.	BARRANQUILLA	PUBLICO	FASE PREOPERATIVA
85	SOCIEDAD PORTUARIA EL CAYAO S.A. E.S.P.	CARTAGENA DE INDIAS	PUBLICO	FASE PREOPERATIVA
86	ATUNAMAR LTDA	CARTAGENA DE INDIAS	PRIVADO	PRESUNTAMENTE NO MOVILIZO CARGA

FASE	DESCRIPCION
PREOPERATIVA	VIGILADO QUE SE ENCUENTRA EN PROCESO DE PLANIFICACIÓN, EN CONSTRUCCIÓN, POR EMPEZAR CONSTRUCCIÓN Y/O SUSPENDIDO

# TRAFICO PORTUARIO MARITIMO MARZO 2016

Unidades : Toneladas

TRAFICO PORTUARIO	TONELADAS
IMPORTACION	3.094.233
EXPORTACION	9.857.331
<b>IMPO + EXPO</b>	<b>12.951.564</b>
CABOTAJE	135.088
FLUVIAL	0
TRANSBORDO	105.655
TRANSITO INTERNACIONAL	1.451.954
TRANSITORIA	2.968
<b>TOTAL</b>	<b>14.647.229</b>



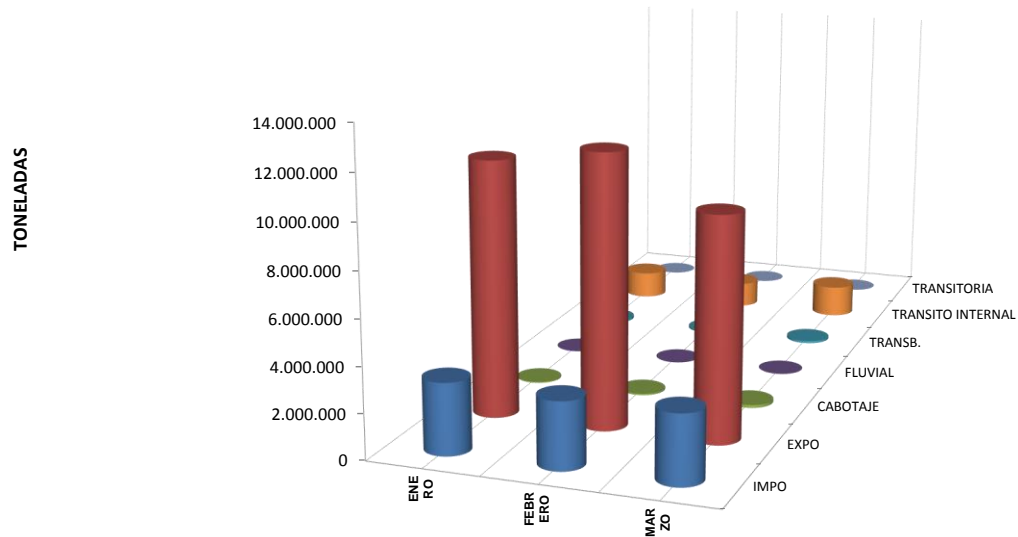
# TRAFICO PORTUARIO MARITIMO

## Enero - Marzo 2016

Unidades : Toneladas

MES	IMPO	EXPO	IMPO+EXPO	CABOTAJE	FLUVIAL	TRANSB.	TRANSITO INTERNAL	TRANSITORIA	TOTAL TRAFICO
ENERO	3.179.069	11.348.617	14.527.686	44.049	10.655	115.977	1.247.480	1.025	15.946.871
FEBRERO	2.993.068	12.063.073	15.056.141	61.373	9.168	87.674	1.157.990	7.055	16.379.401
MARZO	3.094.233	9.857.331	12.951.564	135.088	0	105.655	1.451.954	2.968	14.647.229
<b>TOTAL</b>	<b>9.266.369</b>	<b>33.269.022</b>	<b>42.535.391</b>	<b>240.510</b>	<b>19.823</b>	<b>309.306</b>	<b>3.857.424</b>	<b>11.047</b>	<b>46.973.502</b>

### TRAFICO PORTUARIO MES A MES AÑO 2016

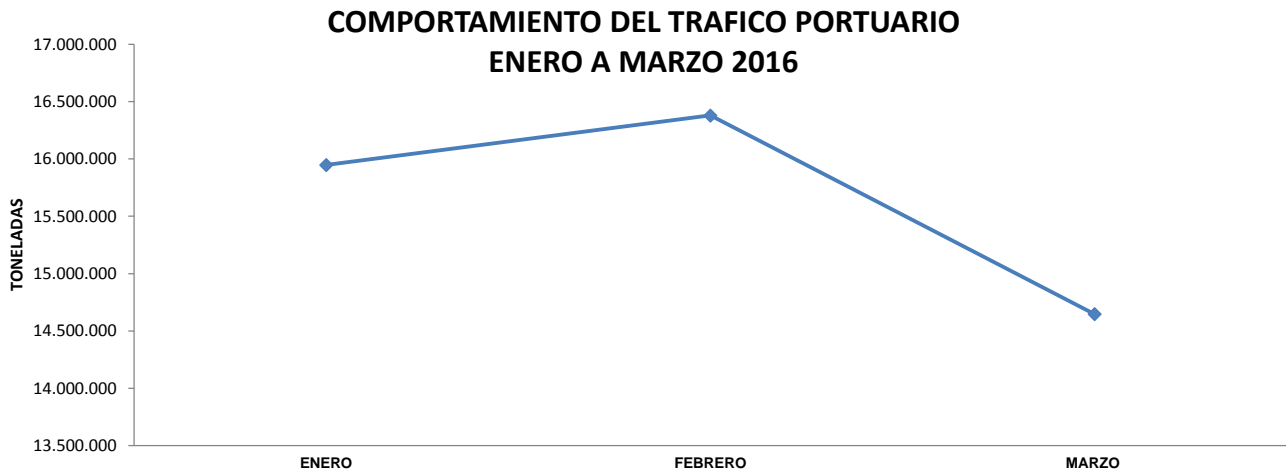




# TRAFICO PORTUARIO MARITIMO

## Enero - Marzo 2016

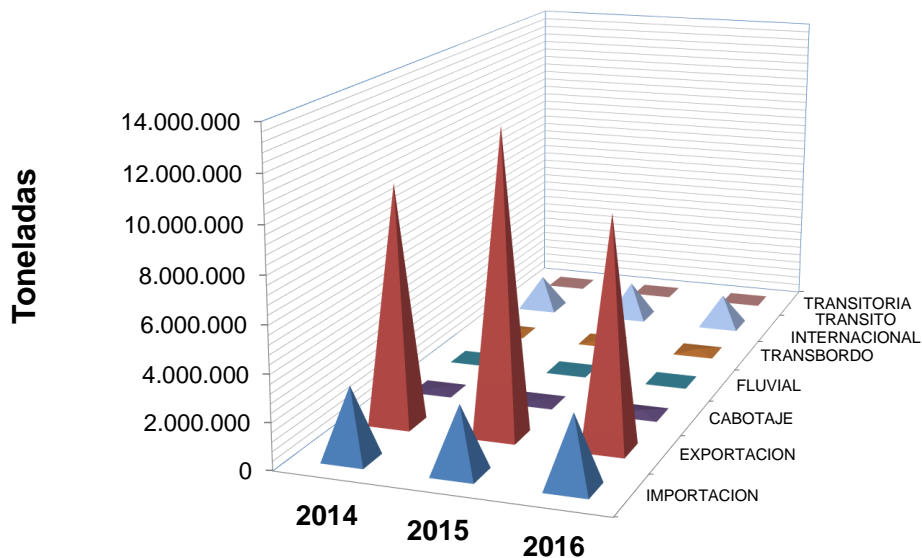
Unidades : Toneladas



# EVOLUCION DEL TRAFICO PORTUARIO MARITIMO MARZO DE 2014 - 2015 - 2016

Unidades : Toneladas

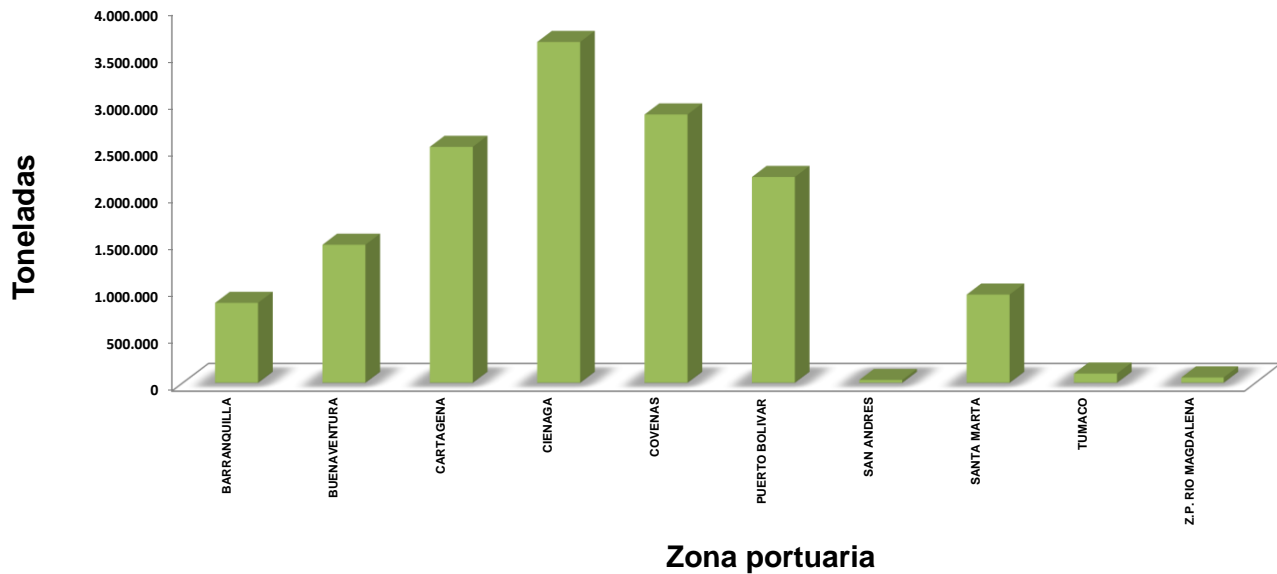
TRAFICO PORTUARIO	2014	MARZO 2015	2016
IMPORTACION	3.100.134	2.876.306	3.094.233
EXPORTACION	10.338.996	13.049.564	9.857.331
<b>IMPO+EXPO</b>	<b>13.439.130</b>	<b>15.925.870</b>	<b>12.951.564</b>
CABOTAJE	53.554	53.752	135.088
FLUVIAL	110	8.096	0
TRANSBORDO	100.618	81.448	105.655
TRANSITO INTERNACIONAL	1.522.747	1.627.678	1.451.954
TRANSITORIA	7.271	10.488	2.968
<b>TOTAL</b>	<b>15.123.429</b>	<b>17.707.331</b>	<b>14.647.229</b>



## TRAFICO PORTUARIO POR ZONA PORTUARIA MARZO 2016

Unidades : Toneladas

ZONA PORTUARIA	IMPO	EXPO	IMPO+EXPO	CABOTA JE	FLUVIAL	TRANSB.	TRANSITO INTERNAL	TRANSIT	TOTAL
BARRANQUILLA	679.750	168.783	848.533	2.021	0	0	2.915	0	853.469
BUENAVENTURA	1.092.191	271.279	1.363.470	0	0	105.655	0	2.936	1.472.061
CARTAGENA	640.927	356.812	997.739	123.543	0	0	1.392.302	32	2.513.617
CIENAGA	0	3.630.092	3.630.092	0	0	0	0	0	3.630.092
COVENAS	13.965	2.844.145	2.858.110	0	0	0	0	0	2.858.110
PUERTO BOLIVAR	26.492	2.166.851	2.193.343	0	0	0	0	0	2.193.343
SAN ANDRES	19.802	444	20.246	9.524	0	0	0	0	29.770
SANTA MARTA	621.106	320.690	941.796	0	0	0	0	0	941.796
TUMACO	0	98.235	98.235	0	0	0	0	0	98.235
Z.P. RIO MAGDALENA	0	0	0	0	0	0	56.737	0	56.737
<b>TOTAL</b>	<b>3.094.233</b>	<b>9.857.331</b>	<b>12.951.564</b>	<b>135.088</b>	<b>0</b>	<b>105.655</b>	<b>1.451.954</b>	<b>2.968</b>	<b>14.647.229</b>

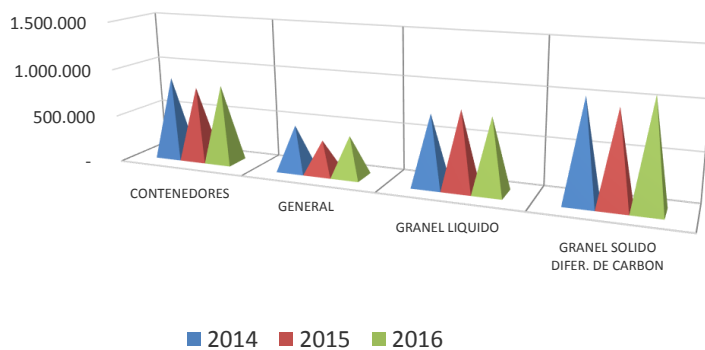


## COMERCIO EXTERIOR POR TIPO DE CARGA SOCIEDADES PORTUARIAS Y MUELLES HOMOLOGADOS

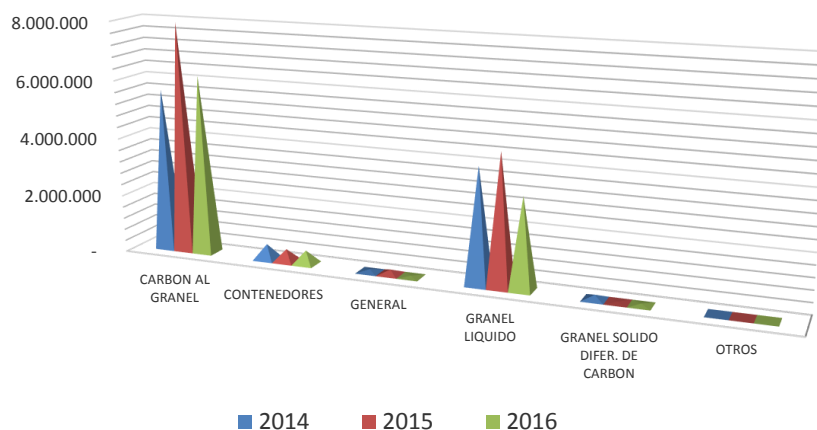
Unidad : Tonelada

TIPO DE CARGA	MARZO		
	2014	2015	2016
<b>IMPORTACION</b>			
CONTENEDORES	864.651	781.847	823.228
GENERAL	473.234	343.066	421.308
GRANEL LIQUIDO	732.721	799.505	759.509
GRANEL SOLIDO DIFER. DE CARBON	1.029.528	951.888	1.090.188
<b>TOTAL IMPORTACION</b>	<b>3.100.134</b>	<b>2.876.306</b>	<b>3.094.233</b>
<b>EXPORTACION</b>			
CARBON AL GRANEL	5.598.034	7.936.608	6.171.519
CONTENEDORES	530.393	432.045	468.740
GENERAL	87.696	157.418	34.857
GRANEL LIQUIDO	3.970.226	4.502.205	3.127.436
GRANEL SOLIDO DIFER. DE CARBON	152.647	21.288	51.291
OTROS	0	0	3.488
<b>TOTAL EXPORTACION</b>	<b>10.338.996</b>	<b>13.049.564</b>	<b>9.857.331</b>
<b>TOTAL IMPO + EXPO</b>	<b>13.439.130</b>	<b>15.925.870</b>	<b>12.951.564</b>

### EVOLUCION DEL TIPO DE CARGA IMPORTADA MARZO 2014 - 2015 - 2016



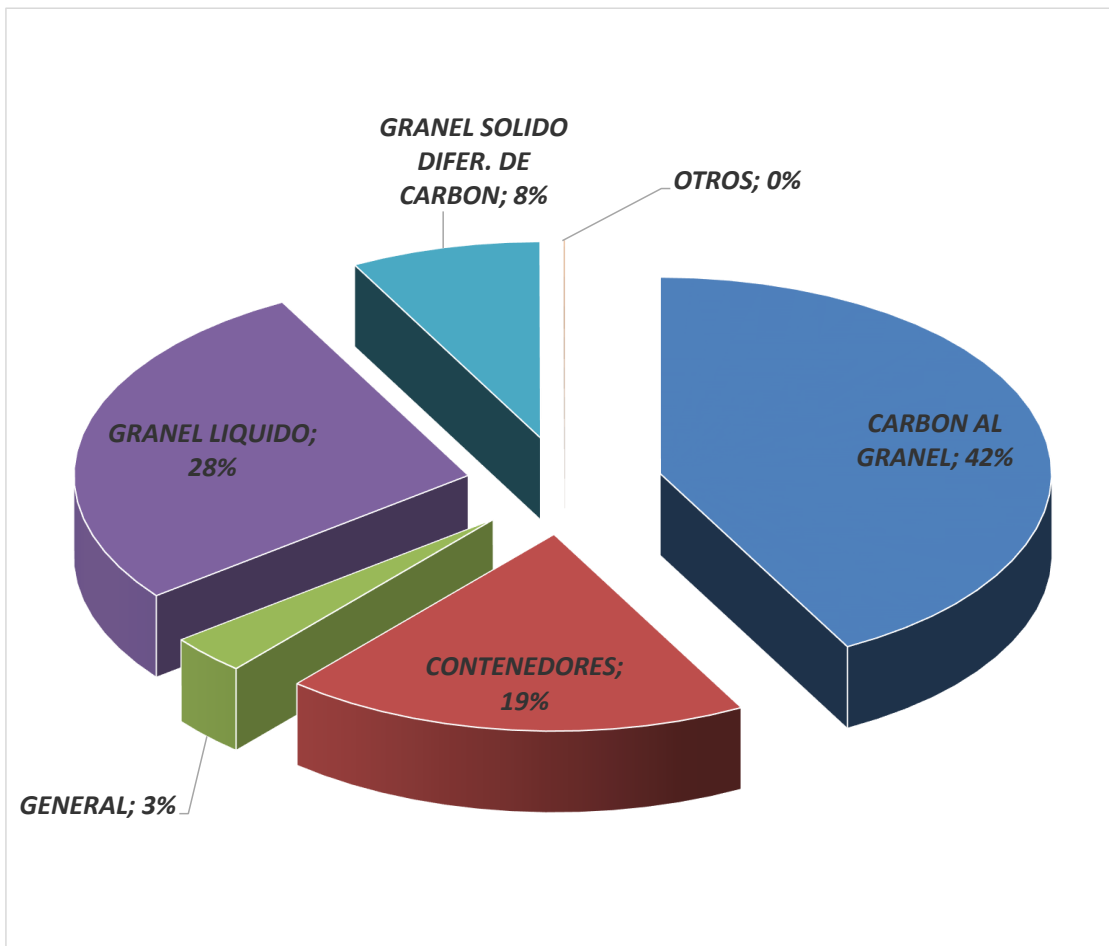
### EVOLUCION DEL TIPO DE CARGA EXPORTADA MARZO 2014-2015-2016



# TRAFICO PORTUARIO POR TIPO DE CARGA MARZO 2016

TIPO DE CARGA	TOTAL
CARBON AL GRANEL	6.171.519
CONTENEDORES	2.806.492
GENERAL	472.433
GRANEL LIQUIDO	4.051.148
GRANEL SOLIDO DIFER. DE CARBON	1.142.149
OTROS	3.488
<b>TOTAL</b>	<b>14.647.229</b>

Unidades : Toneladas

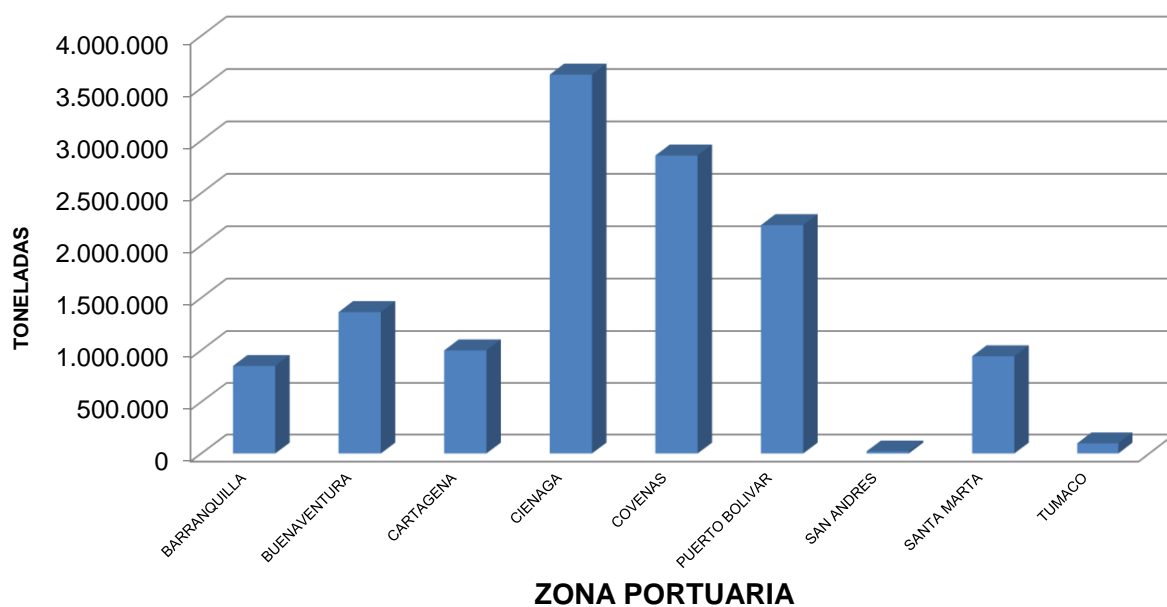


**COMERCIO EXTERIOR POR TIPO DE CARGA  
POR ZONA PORTUARIA  
MARZO 2016**

Unidad : Tonelada

ZONA PORTUARIA	CARBON AL GRANEL	CONTENEDORES	GENERAL	GRANEL LIQUIDO	GRANEL SOLIDO DIFER. DE CARBON	OTROS	TOTAL
BARRANQUILLA	92.418	124.721	274.646	123.544	233.204	0	848.533
BUENAVENTURA	26.811	669.671	76.718	20.437	569.832	0	1.363.470
CARTAGENA	0	445.463	56.717	333.222	158.849	3.488	997.739
CIENAGA	3.630.092	0	0	0	0	0	3.630.092
COVENAS	0	0	0	2.844.145	13.965	0	2.858.110
PUERTO BOLIVAR	2.166.851	0	26.492	0	0	0	2.193.343
SAN ANDRES	0	5.606	158	0	14.482	0	20.246
SANTA MARTA	255.347	46.506	21.434	467.362	151.147	0	941.796
TUMACO	0	0	0	98.235	0	0	98.235
<b>TOTAL</b>	<b>6.171.519</b>	<b>1.291.967</b>	<b>456.165</b>	<b>3.886.946</b>	<b>1.141.479</b>	<b>3.488</b>	<b>12.951.564</b>

**TIPO DE CARGA POR ZONA PORTUARIA**



**TRAFICO PORTUARIO  
SOC. PORTUARIAS DE SERVICIO PUBLICO  
MARZO 2016**

Unidades : Toneladas

SOCIEDAD PORTUARIA DE SERV. PUBLICO	IMPO	EXPO	IMPO+EXPO	CABOTAJE	FLUVIAL	TRANSBORDO	TRANSITO INTERNAL	TRANSITORIA	TOTAL TRAFICO
ALGRANEL S.A.	14.113	400	14.513	0	0	0	0	0	14.513
BARRANQUILLA INTERNACIONAL TERMINAL COMPANY S.A.	44.338	0	44.338	0	0	0	0	0	44.338
COMPANIA DE PUERTOS ASOCIADOS S.A.	303.700	88.093	391.793	8.134	0	0	33.820	32	433.779
GRUPO PORTUARIO S.A.	58.863	34.511	93.374	0	0	0	0	0	93.374
OILTANKING COLOMBIA S.A.	55.285		55.285	0	0	0	0	0	55.285
OLEODUCTO CENTRAL S.A.		1.359.371	1.359.371	0	0	0	0	0	1.359.371
PUERTO DE MAMONAL S.A.	46.227	57.319	103.546	0	0	0	0	0	103.546
S.P. TERMINAL DE CONTENEDORES DE BTURA TCBUEN SA.	147.934	81.796	229.729	0	0	87.345	0	0	317.074
SAN ANDRES PORT SOCIETY	19.802	444	20.246	9.524	0	0	0	0	29.770
SOCIEDAD PORTUARIA PORTMAGDALENA S.A.	8.951	15.788	24.739	0	0	0	0	0	24.739
SOCIEDAD PORTUARIA PUERTO BAHIA S.A.	88.335	44.376	132.711	100.779	0	0	0	0	233.490
SOCIEDAD PORTUARIA RIVERPORT S.A.	69.331		69.331	0	0	0	0	0	69.331
SOCIEDAD PORTURIA PUERTO NUEVO S.A.		1.012.519	1.012.519	0	0	0	0	0	1.012.519
SPR BARRANQUILLA	353.640	62.530	416.170	2.021	0	0	2.915	0	421.106
SPR BUENAVENTURA	797.488	154.973	952.461	0	0	18.310	0	2.936	973.707
SPR CARTAGENA	98.465	52.200	150.666	0	0	0	166.125	0	316.791
SPR SANTA MARTA	198.937	320.690	519.627	0	0	0	0	0	519.627
TERMINAL DE CONTENEDORES DE CARTAGENA	157.537	118.122	275.659	0	0	0	1.192.357	0	1.468.017
VOPAK S.A.		13.046	13.046	0	0	0	0	0	13.046
<b>TOTAL TRAFICO PORTUARIO</b>	<b>2.462.946</b>	<b>3.416.177</b>	<b>5.879.123</b>	<b>120.458</b>	<b>0</b>	<b>105.655</b>	<b>1.395.217</b>	<b>2.968</b>	<b>7.503.422</b>

## TRAFICO PORTUARIO SOCIEDADES PORTUARIAS DE SERV. PUBLICO

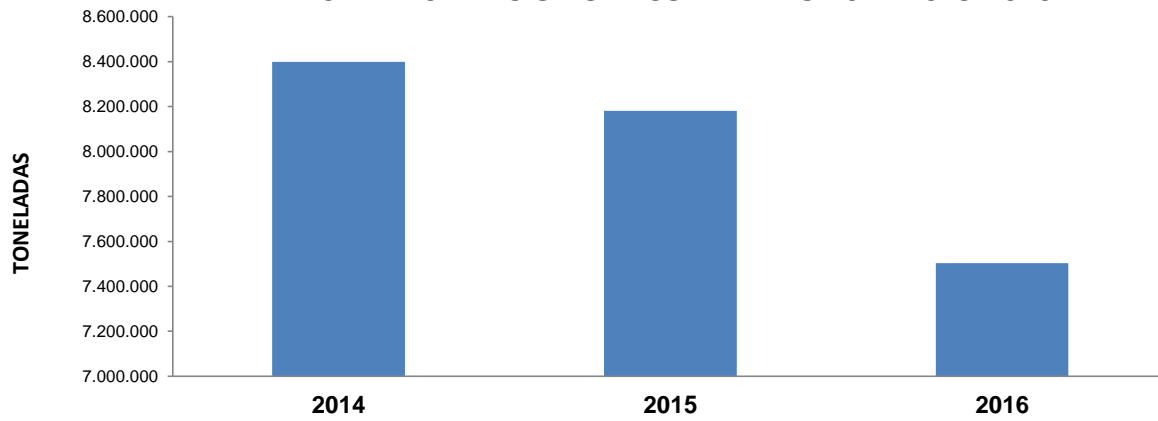
Unidad: Toneladas

SOC. PORTUARIAS DE SERV. PUBLICO	MARZO		
	2014	2015	2016
ALGRANEL S.A.	23.110	34.934	14.513
BARRANQUILLA INTERNACIONAL TERMINAL COMPANY	34.976	29.785	44.338
COMPANIA DE PUERTOS ASOCIADOS S.A.	470.036	343.229	433.779
GRUPO PORTUARIO S.A.	128.579	147.760	93.374
LIZCAMAR LTDA.	134	237	0
OILTANKING COLOMBIA S.A.	18.662	12.962	55.285
OLEODUCTO CENTRAL S.A.	1.678.969	1.914.118	1.359.371
PALERMO SOCIEDAD PORTUARIA S.A.	149.459	146.045	0
PUERTO BUENAVISTA S.A.	0	21.687	0
PUERTO DE MAMONAL S.A.	78.240	66.156	103.546
PUERTO PIMSA S.A.	5.031	10.020	0
ROMERO Y BURGOS Y CIA S. EN S.C.	110	122	0
S.P. DE LA PENINSULA S.A. PENSOPORT S.A.	1.560	1.906	0
S.P. TERMINAL DE CONTENEDORES DE BTURA TCBUEN	326.636	195.004	317.074
SAN ANDRES PORT SOCIETY	13.889	15.087	29.770
SOCIEDAD PORTUARIA DEL DIQUE	19.482	14.404	0
SOCIEDAD PORTUARIA MICHELLMAR S.A.	0	21.594	0
SOCIEDAD PORTUARIA PORTMAGDALENA S.A.	151.561	87.123	24.739
SOCIEDAD PORTUARIA PUERTO BAHIA S.A.	0	0	233.490
SOCIEDAD PORTUARIA RIVERPORT S.A.	21.527	0	69.331
SOCIEDAD PORTURIA PUERTO NUEVO S.A.	1.711.479	1.349.287	1.012.519
SPR BARRANQUILLA	291.790	340.881	421.106
SPR BUENAVENTURA	990.952	965.048	973.707
SPR CARTAGENA	1.268.503	1.079.890	316.791
SPR SANTA MARTA	461.807	543.273	519.627
TERMINAL DE CONTENEDORES DE CARTAGENA	508.515	801.776	1.468.017
VOPAK S.A.	44.744	38.780	13.046
<b>TOTAL</b>	<b>8.399.751</b>	<b>8.181.108</b>	<b>7.503.422</b>



## TRAFICO PORTUARIO SOCIEDADES PORTUARIAS DE SERV. PUBLICO

### EVOLUCION DEL TRAFICO PORTUARIO S.P. DE SERVICIO PUBLICO - MARZO 2014-2015-2016

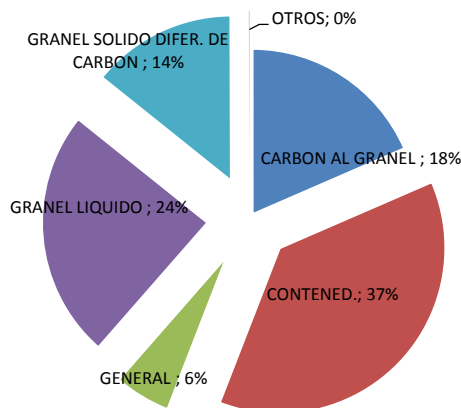


**TIPO DE CARGA POR  
SOCIEDADES PORTUARIAS DE SERV. PUBLICO  
MARZO 2016**

Unidades : Toneladas

SOCIEDAD PORTUARIA DE SERVICIO PUBLICO	CARBON AL GRANEL	CONTENED.	GENERAL	GRANEL LIQUIDO	GRANEL SOLIDO DIFER. DE CARBON	OTROS	TOTAL
ALGRANEL S.A.	0	0	0	14.513	0	0	14.513
BARRANQUILLA INTERNACIONAL TERMINAL	0	20.882	19.386	0	4.070	0	44.338
COMPAÑIA DE PUERTOS ASOCIADOS S.A.	69.919	71.099	75.316	72.964	144.481	0	433.779
GRUPO PORTUARIO S.A.	26.811	0	7.700	0	58.863	0	93.374
OILTANKING COLOMBIA S.A.	0	0	0	55.285	0	0	55.285
OLEODUCTO CENTRAL S.A.	0	0	0	1.359.371	0	0	1.359.371
PUERTO DE MAMONAL S.A.	0	0	2.833	7.986	89.239	3.488	103.546
S.P. TERMINAL DE CONTENEDORES DE	0	317.074	0	0	0	0	317.074
SAN ANDRES PORT SOCIETY	0	10.048	5.240	0	14.482	0	29.770
SOCIEDAD PORTUARIA PORTMAGDALENA	0	0	0	24.739	0	0	24.739
SOCIEDAD PORTUARIA PUERTO BAHIA S.A.	0	0	25.032	208.457	0	0	233.490
SOCIEDAD PORTUARIA RIVERPORT S.A.	0	0	69.331	0	0	0	69.331
SOCIEDAD PORTURIA PUERTO NUEVO S.A.	1.012.519	0	0	0	0	0	1.012.519
SPR BARRANQUILLA	22.499	106.126	110.135	2.302	180.044	0	421.106
SPR BUENAVENTURA	0	461.188	69.018	20.437	423.063	0	973.707
SPR CARTAGENA	0	316.129	662	0	0	0	316.791
SPR SANTA MARTA	255.347	46.506	21.434	45.193	151.147	0	519.627
TERMINAL DE CONTENEDORES DE	0	1.457.441	10.576	0	0	0	1.468.017
VOPAK S.A.	0	0	0	13.046	0	0	13.046
<b>TOTAL</b>	<b>1.387.095</b>	<b>2.806.492</b>	<b>416.664</b>	<b>1.824.294</b>	<b>1.065.389</b>	<b>3.488</b>	<b>7.503.422</b>

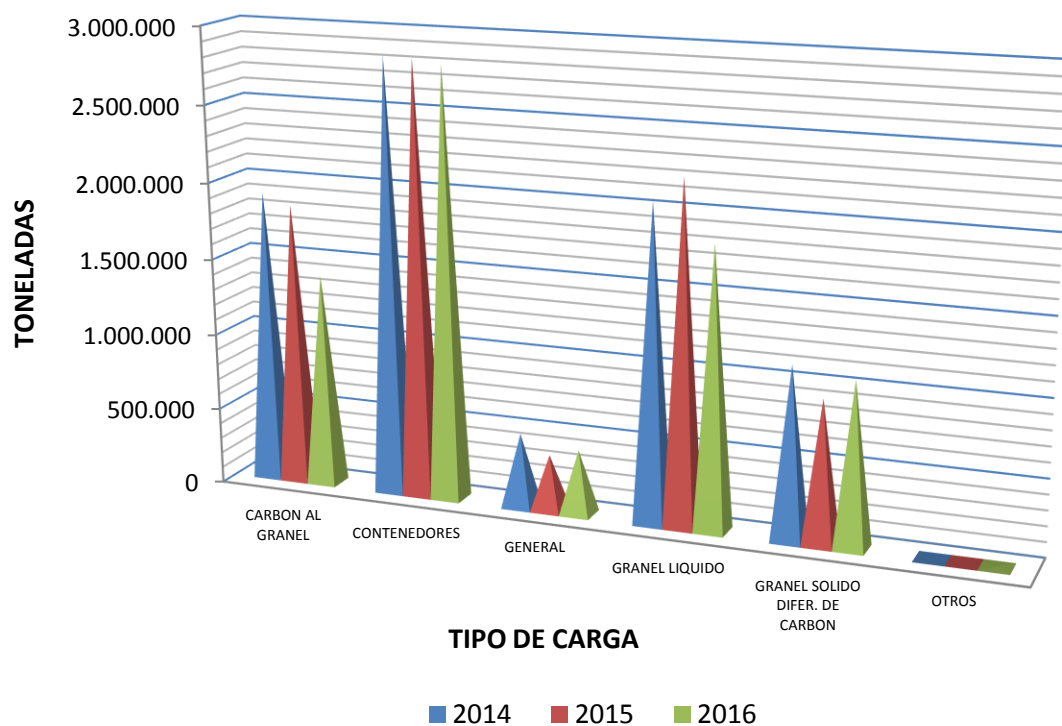
**PARTICIPACION DE LAS S.P. DE SERVICIO PUBLICO EN EL TIPO DE CARGA  
MARZO 2016**



## EVOLUCION DEL TIPO DE CARGA POR TRAFICO PORTUARIO SOCIEDADES PORTUARIAS DE SERV. PUBLICO MARZO 2014 - 2015 - 2016

Unidad: Toneladas

TIPO DE CARGA	MARZO		
	2014	2015	2016
CARBON AL GRANEL	1.908.373	1.838.583	1.387.095
CONTENEDORES	2.835.753	2.834.875	2.806.492
GENERAL	481.722	362.167	416.664
GRANEL LIQUIDO	2.053.840	2.217.749	1.824.294
GRANEL SOLIDO DIFER. DE CARBON	1.120.063	927.734	1.065.389
OTROS	0	0	3.488
<b>TOTAL</b>	<b>8.399.751</b>	<b>8.181.108</b>	<b>7.503.422</b>



## UNIDADES DE CONTENEDORES DE 20' Y 40 ' LLENOS / VACIOS TRAFICO PORTUARIO MARZO 2016

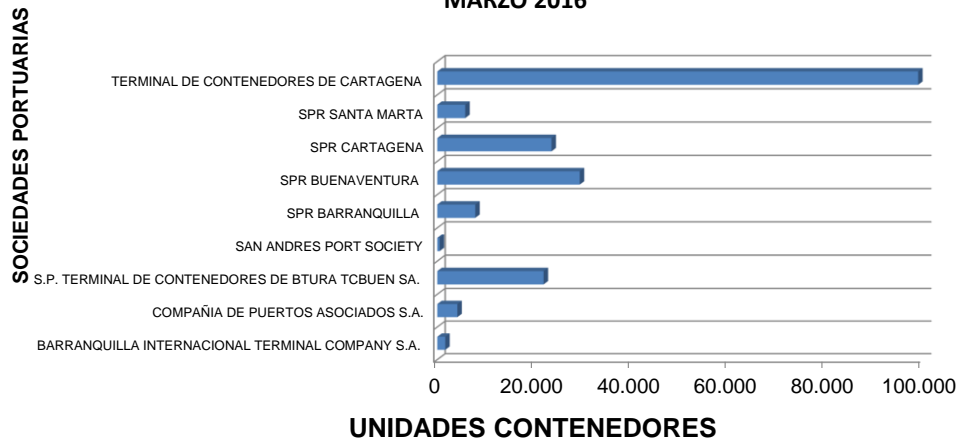
Unidad : Unidad

SOCIEDAD PORTUARIA	TRAFICO PORTUARIO	LLENOS 20'	VACIOS 20'	LLENOS 40'	VACIOS 40'	TOTAL UNDS.
BARRANQUILLA INTERNACIONAL TERMINAL COMPANY S.A.	IMPORTACION	542	170	347	575	1.634
	EXPORTACION	542	0	347	374	1.263
COMPAÑIA DE PUERTOS ASOCIADOS S.A.	IMPORTACION	0	170	0	201	371
	EXPORTACION	1.386	248	1.833	661	4.128
S.P. TERMINAL DE CONTENEDORES DE BTURA TCBUEN SA.	IMPORTACION	319	46	712	161	1.238
	EXPORTACION	177	199	391	497	1.264
	TRANSBORDO	2	0	6	3	11
	TRANSITO INTERNACIONAL	888	3	724	0	1.615
SAN ANDRES PORT SOCIETY	IMPORTACION	5.681	2.361	8.793	5.053	21.888
	EXPORTACION	3.224	0	4.694	0	7.918
	TRANSBORDO	1.412	2.307	1.623	2.992	8.334
	TRANSITO INTERNACIONAL	1.045	54	2.476	2.061	5.636
SPR BARRANQUILLA	IMPORTACION	278	100	37	61	476
	EXPORTACION	276	8	35	4	323
SPR BUENAVENTURA	IMPORTACION	2	92	2	57	153
	EXPORTACION	2.574	1.111	3.047	1.087	7.819
	TRANSBORDO	1.721	99	1.797	321	3.938
	TRANSITO INTERNACIONAL	757	1.009	1.140	729	3.635
SPR CARTAGENA	TRANSBORDO	0	0	0	2	2
	IMPORTACION	96	3	110	35	244
	EXPORTACION	10.243	2.656	11.210	5.221	29.330
	TRANSITO INTERNACIONAL	6.805	12	7.897	12	14.726
SPR SANTA MARTA	EXPORTACION	2.899	2.644	2.865	5.209	13.617
	TRANSBORDO	539	0	448	0	987
	IMPORTACION	7.955	2.051	10.012	3.496	23.514
	TRANSITO INTERNACIONAL	2.501	114	3.649	57	6.321
TERMINAL DE CONTENEDORES DE CARTAGENA	EXPORTACION	1.054	1.067	1.780	838	4.739
	TRANSBORDO	4.400	870	4.583	2.601	12.454
	IMPORTACION	696	792	1.163	3.108	5.759
	TRANSITO INTERNACIONAL	359	575	618	2.820	4.372
TOTAL UNIDADES CONTENEDORES	EXPORTACION	337	217	545	288	1.387
	IMPORTACION	36.870	5.775	43.794	12.553	98.992
	TRANSBORDO	4.109	181	4.959	96	9.345
	TRANSITO INTERNACIONAL	2.481	802	4.028	2.075	9.386
		30.280	4.792	34.807	10.382	80.261
		66.225	15.264	80.236	31.815	193.540

### TOTAL UNIDADES CONTENEDORES MARZO 2016

SOCIEDAD PORTUARIA	TOTAL UNIDADES
BARRANQUILLA INTERNACIONAL TERMINAL COMPANY S.A.	1.634
COMPAÑIA DE PUERTOS ASOCIADOS S.A.	4.128
S.P. TERMINAL DE CONTENEDORES DE BTURA TCBUEN SA.	21.888
SAN ANDRES PORT SOCIETY	476
SPR BARRANQUILLA	7.819
SPR BUENAVENTURA	29.330
SPR CARTAGENA	23.514
SPR SANTA MARTA	5.759
TERMINAL DE CONTENEDORES DE CARTAGENA	98.992
<b>TOTAL UNIDADES CONTENEDORES</b>	<b>193.540</b>

### UNIDADES DE CONTENEDORES MOVILIZADOS MARZO 2016



## TRAFICO PORTUARIO MARITIMO EN COLOMBIA ENERO A MARZO DE 2016

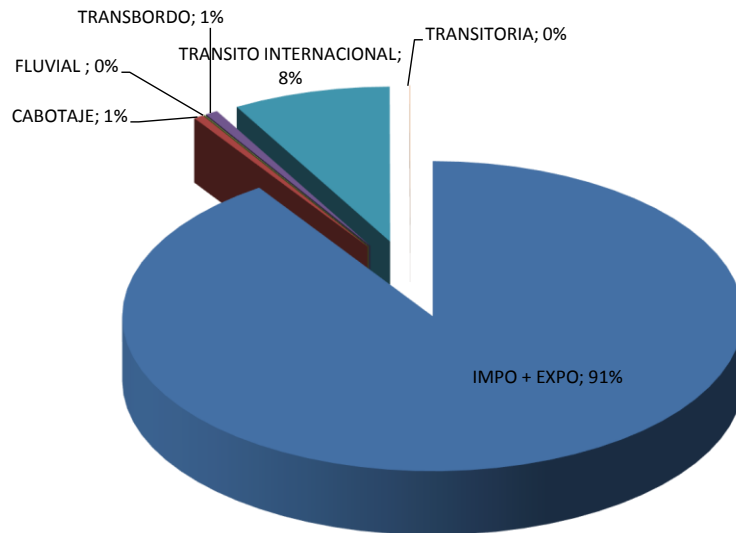
Unidades : Toneladas

SOCIEDAD PORTUARIA	IMPO	EXPO	IMPO +EXPO	CABOT	FLUVIAL	TRANSB.	TRANSITO INTERNAL	TRANSITORIA	TOTAL TRAFICO PORTUARIO
<b>ZONA PORTUARIA BARRANCABERMEJA</b>	<b>0</b>	<b>0</b>	<b>0</b>	<b>0</b>	<b>14.561</b>	<b>0</b>	<b>0</b>	<b>0</b>	<b>14.561</b>
PUERTO IMPALA BARRANCABERMEJA S.A.	0	0	0	0	14.561	0	0	0	14.561
<b>ZONA PORTUARIA BARRANQUILLA</b>	<b>1.741.063</b>	<b>517.024</b>	<b>2.258.087</b>	<b>5.905</b>	<b>5.009</b>	<b>0</b>	<b>7.769</b>	<b>5.000</b>	<b>2.281.770</b>
BARRANQUILLA INTERNACIONAL TERMINAL COMPANY S.A.	126.372	0	126.372	0	0	0	0	0	126.372
COMPANIA DE PUERTOS ASOCIADOS S.A.	232.858	193.938	426.796	0	0	0	0	0	426.796
MONOMEROS COLOMBO VENEZOLANOS S.A	189.613	0	189.613	0	0	0	0	0	189.613
PALERMO SOCIEDAD PORTUARIA S.A.	116.630	4.597	121.227	0	1.920	0	0	0	123.147
SOCIEDAD PORTUARIA PORTMAGDALENA	60.729	44.564	105.293	0	0	0	0	0	105.293
SOCIEDAD PORTUARIA RIVERPORT S.A.	143.906	45.697	189.603	0	0	0	0	0	189.603
SPR BARRANQUILLA	855.710	195.888	1.051.598	5.905	3.089	0	7.769	0	1.068.361
VOPAK S.A.	15.246	32.340	47.586	0	0	0	0	5.000	52.586
<b>ZONA PORTUARIA BUENAVENTURA</b>	<b>3.016.233</b>	<b>756.726</b>	<b>3.772.959</b>	<b>368</b>	<b>0</b>	<b>308.372</b>	<b>0</b>	<b>5.935</b>	<b>4.087.634</b>
COMPANIA DE PUERTOS ASOCIADOS S.A.	226.610	0	226.610	0	0	0	0	0	226.610
GRUPO PORTUARIO S.A.	161.945	118.420	280.365	0	0	0	0	0	280.365
LIZCAMAR LTDA.	0	0	0	368	0	0	0	0	368
S.P. TERMINAL DE CONTENEDORES DE SPR BUENAVENTURA	425.840	200.674	626.514	0	0	252.770	0	0	879.284
SPR BUENAVENTURA	2.201.838	437.632	2.639.469	0	0	55.603	0	5.935	2.701.007
<b>ZONA PORTUARIA CARTAGENA</b>	<b>2.390.678</b>	<b>1.666.491</b>	<b>4.057.170</b>	<b>186.951</b>	<b>0</b>	<b>934</b>	<b>3.756.414</b>	<b>112</b>	<b>8.001.580</b>
ALGRANEL S.A.	29.803	7.625	37.428	0	0	0	0	0	37.428
ARGOS S.A.	32.998	61.032	94.030	0	0	0	0	0	94.030
COMPANIA DE PUERTOS ASOCIADOS S.A.	191.059	27.955	219.014	26.271	0	72	81.133	112	326.602
EMPRESA COLOMBIANA DE PETROLEOS	488.304	803.902	1.292.206	0	0	0	0	0	1.292.206
MOBIL DE COLOMBIA S.A.	9.631	0	9.631	0	0	0	0	0	9.631
OILTANKING COLOMBIA S.A.	143.334	0	143.334	0	0	0	0	0	143.334
PUERTO BUENAVISTA S.A.	39.710	0	39.710	1.590	0	0	0	0	41.300
PUERTO DE MAMONAL S.A.	108.944	115.375	224.319	0	0	0	0	0	224.319
SOCIEDAD PORTUARIA BAVARIA S.A.	53.000	0	53.000	0	0	0	0	0	53.000
SOCIEDAD PORTUARIA DE LA ZONA	0	0	0	13.655	0	0	0	0	13.655
SOCIEDAD PORTUARIA DEXTON S.A	9.516	0	9.516	0	0	0	0	0	9.516
SOCIEDAD PORTUARIA OLEFINAS Y	214.954	0	214.954	0	0	0	0	0	214.954
SOCIEDAD PORTUARIA PUERTO BAHIA S.A.	348.605	159.597	508.201	123.474	0	862	0	0	632.537
SPR CARTAGENA	284.148	152.209	436.357	0	0	0	482.670	0	919.027
TERMINAL DE CONTENEDORES DE TRANSMARSYP	421.611	338.796	760.407	0	0	0	3.192.611	0	3.953.018
TRANSMARSYP	0	0	0	21.838	0	0	0	0	21.838
TRANSPETROL S.A.	0	0	0	124	0	0	0	0	124
VOPAK S.A.	15.062	0	15.062	0	0	0	0	0	15.062
<b>ZONA PORTUARIA CIENAGA</b>	<b>0</b>	<b>12.691.389</b>	<b>12.691.389</b>	<b>0</b>	<b>0</b>	<b>0</b>	<b>0</b>	<b>0</b>	<b>12.691.389</b>
AMERICAN PORT COMPANY	0	8.305.268	8.305.268	0	0	0	0	0	8.305.268
SOCIEDAD PORTUARIA PUERTO NUEVO S.A.	0	4.386.121	4.386.121	0	0	0	0	0	4.386.121
<b>ZONA PORTUARIA COVEÑAS</b>	<b>141.276</b>	<b>9.337.191</b>	<b>9.478.467</b>	<b>0</b>	<b>0</b>	<b>0</b>	<b>0</b>	<b>0</b>	<b>9.478.467</b>
CENIT TRANSPORTE Y LOGISTICA DE	0	4.361.030	4.361.030	0	0	0	0	0	4.361.030
COMPANIA DE PUERTOS ASOCIADOS S.A.	141.276	3.200	144.475	0	0	0	0	0	144.475
OLEODUCTO CENTRAL S.A.	0	4.972.961	4.972.961	0	0	0	0	0	4.972.961
<b>PUERTO BOLIVAR</b>	<b>93.898</b>	<b>6.952.708</b>	<b>7.046.606</b>	<b>0</b>	<b>0</b>	<b>0</b>	<b>0</b>	<b>0</b>	<b>7.046.606</b>
S.P. DE LA PENINSULA S.A. PENSOPORT	1.814	0	1.814	0	0	0	0	0	1.814
SOCIEDAD CERREJON ZONA NORTE S.A.	92.084	6.952.708	7.044.792	0	0	0	0	0	7.044.792
<b>ZONA PORTUARIA SAN ANDRES</b>	<b>62.830</b>	<b>1.497</b>	<b>64.327</b>	<b>44.612</b>	<b>0</b>	<b>0</b>	<b>0</b>	<b>0</b>	<b>108.939</b>
SAN ANDRES PORT SOCIETY	62.830	1.497	64.327	44.612	0	0	0	0	108.939
<b>ZONA PORTUARIA SANTA MARTA</b>	<b>1.817.559</b>	<b>990.277</b>	<b>2.807.836</b>	<b>0</b>	<b>0</b>	<b>0</b>	<b>0</b>	<b>0</b>	<b>2.807.836</b>
CENIT TRANSPORTE Y LOGISTICA DE SPR SANTA MARTA	1.165.256	0	1.165.256	0	0	0	0	0	1.165.256
SPR SANTA MARTA	652.303	990.277	1.642.580	0	0	0	0	0	1.642.580
<b>ZONA PORTUARIA TUMACO</b>	<b>0</b>	<b>355.719</b>	<b>355.719</b>	<b>0</b>	<b>253</b>	<b>0</b>	<b>0</b>	<b>0</b>	<b>355.972</b>
CENIT TRANSPORTE Y LOGISTICA DE ROMERO Y BURGOS Y CIA S. EN S.C.	0	355.719	355.719	0	0	0	0	0	355.719
ROMERO Y BURGOS Y CIA S. EN S.C.	0	0	0	0	253	0	0	0	253
<b>ZONA PORTUARIA RIO MAGDALENA</b>	<b>2.832</b>	<b>0</b>	<b>2.832</b>	<b>2.674</b>	<b>0</b>	<b>0</b>	<b>93.241</b>	<b>0</b>	<b>98.747</b>
EMPRESA COLOMBIANA DE PETROLEOS	0	0	0	0	0	0	93.241	0	93.241
PUERTO PIMS S.A.	2.832	0	2.832	2.674	0	0	0	0	5.506
<b>TOTAL</b>	<b>9.266.369</b>	<b>33.269.022</b>	<b>42.535.391</b>	<b>240.510</b>	<b>19.823</b>	<b>309.306</b>	<b>3.857.424</b>	<b>11.047</b>	<b>46.973.502</b>

# TRAFICO PORTUARIO MARITIMO ENERO A MARZO DE 2016

Unidades : Toneladas

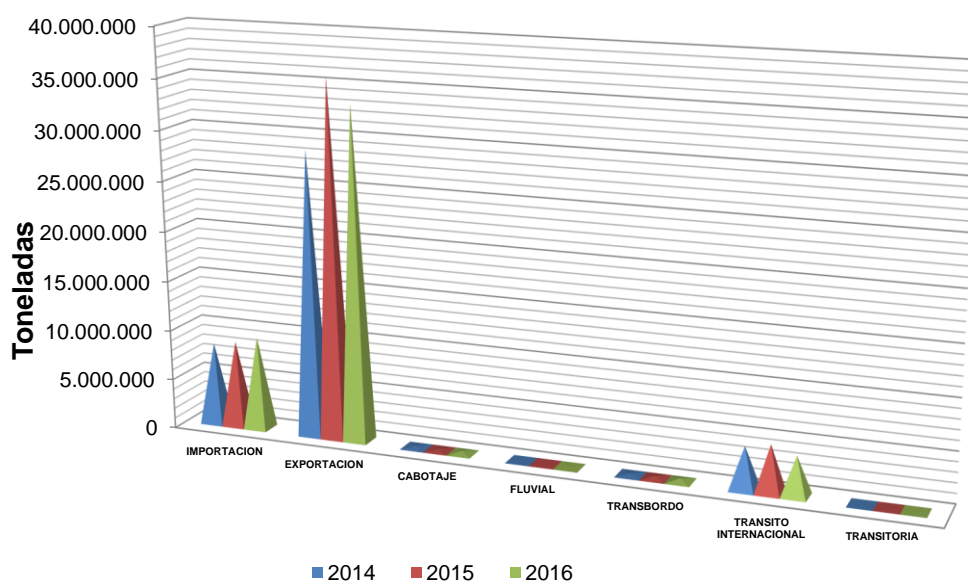
TRAFICO PORTUARIO	TONELADAS
IMPORTACION	9.266.369
EXPORTACION	33.269.022
<b>IMPO + EXPO</b>	<b>42.535.391</b>
CABOTAJE	240.510
FLUVIAL	19.823
TRANSBORDO	309.306
TRANSITO INTERNACIONAL	3.857.424
TRANSITORIA	11.047
<b>TOTAL</b>	<b>46.973.502</b>



## EVOLUCION DEL TRAFICO PORTUARIO MARITIMO ENERO - MARZO 2014 -2015 -2016

Unidades : Toneladas

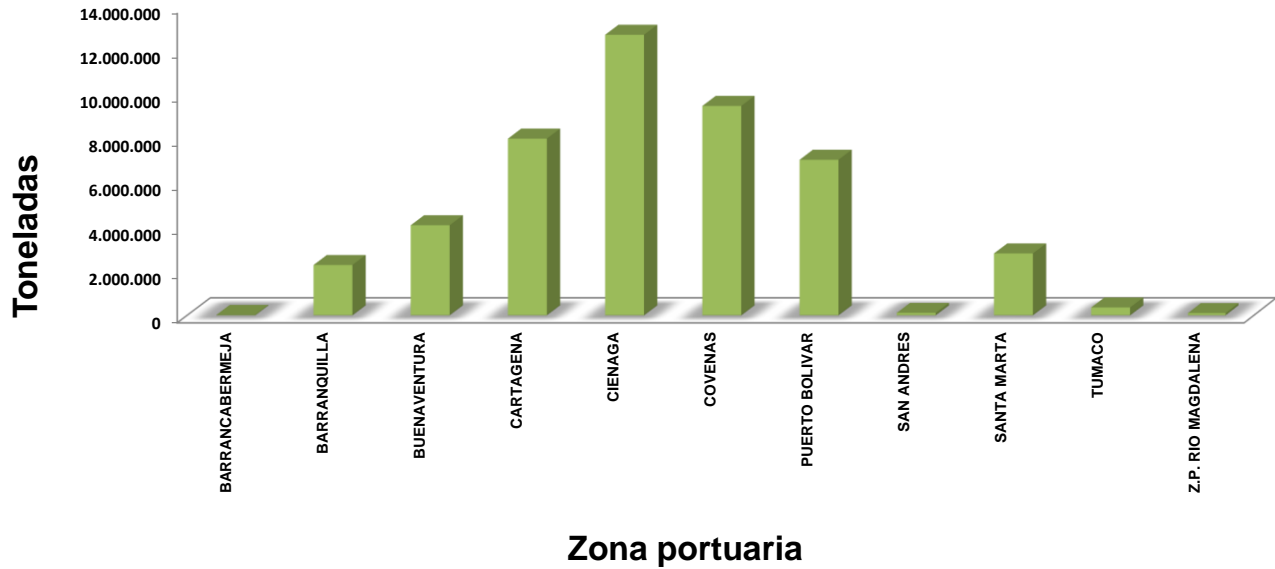
TRAFICO PORTUARIO	ENERO - MARZO		
	2014	2015	2016
IMPORTACION	8.188.385	8.597.262	9.266.369
EXPORTACION	28.530.113	35.674.206	33.269.022
<b>IMPO + EXPO</b>	<b>36.718.498</b>	<b>44.271.469</b>	<b>42.535.391</b>
CABOTAJE	147.128	139.441	240.510
FLUVIAL	8.482	8.327	19.823
TRANSBORDO	144.701	231.467	309.306
TRANSITO INTERNACIONAL	4.190.673	4.649.160	3.857.424
TRANSITORIA	16.263	27.060	11.047
<b>TOTAL</b>	<b>41.225.745</b>	<b>49.326.924</b>	<b>46.973.502</b>



## TRAFICO PORTUARIO POR ZONA PORTUARIA ENERO A MARZO DE 2016

Unidades : Toneladas

ZONA PORTUARIA	IMPO	EXPO	IMPO+EXPO	CABOTAJE	FLUVIAL	TRANSB.	TRANSITO INTERNAL	TRANSIT	TOTAL
BARRANCABERMEJA	0	0	0	0	14.561	0	0	0	14.561
BARRANQUILLA	1.741.063	517.024	2.258.087	5.905	5.009	0	7.769	5.000	2.281.770
BUENAVENTURA	3.016.233	756.726	3.772.959	368	0	308.372	0	5.935	4.087.634
CARTAGENA	2.390.678	1.666.491	4.057.170	186.951	0	934	3.756.414	112	8.001.580
CIENAGA	0	12.691.389	12.691.389	0	0	0	0	0	12.691.389
COVENAS	141.276	9.337.191	9.478.467	0	0	0	0	0	9.478.467
PUERTO BOLIVAR	93.898	6.952.708	7.046.606	0	0	0	0	0	7.046.606
SAN ANDRES	62.830	1.497	64.327	44.612	0	0	0	0	108.939
SANTA MARTA	1.817.559	990.277	2.807.836	0	0	0	0	0	2.807.836
TUMACO	0	355.719	355.719	0	253	0	0	0	355.972
Z.P. RIO MAGDALENA	2.832	0	2.832	2.674	0	0	93.241	0	98.747
<b>TOTAL</b>	<b>9.266.369</b>	<b>33.269.022</b>	<b>42.535.391</b>	<b>240.510</b>	<b>19.823</b>	<b>309.306</b>	<b>3.857.424</b>	<b>11.047</b>	<b>46.973.502</b>

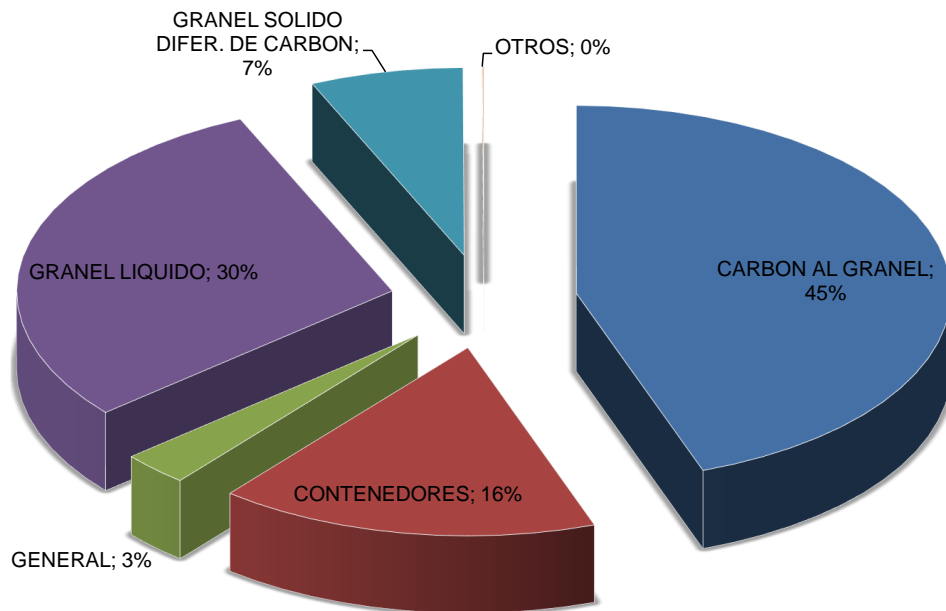




# TIPO DE CARGA POR TRAFICO PORTUARIO ENERO A MARZO DE 2016

Unidades : Toneladas

TIPO DE CARGA	TOTAL
CARBON AL GRANEL	20.918.807
CONTENEDORES	7.691.517
GENERAL	1.363.039
GRANEL LIQUIDO	13.883.041
GRANEL SOLIDO DIFER. DE CARBON	3.091.776
OTROS	25.322
<b>TOTAL</b>	<b>46.973.502</b>



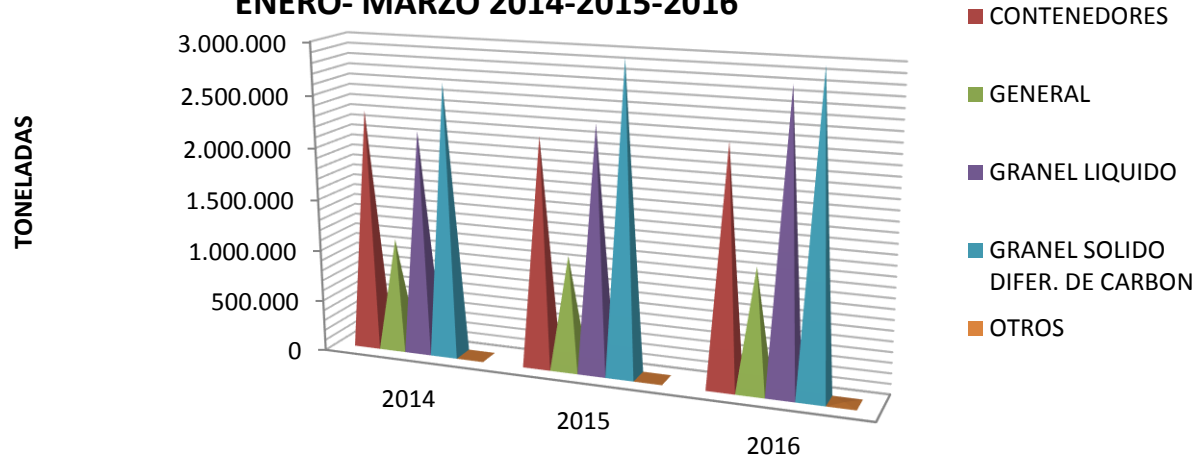
## COMERCIO EXTERIOR POR TIPO DE CARGA SOCIEDADES PORTUARIAS Y MUELLES HOMOLOGADOS

Unidad : Tonelada

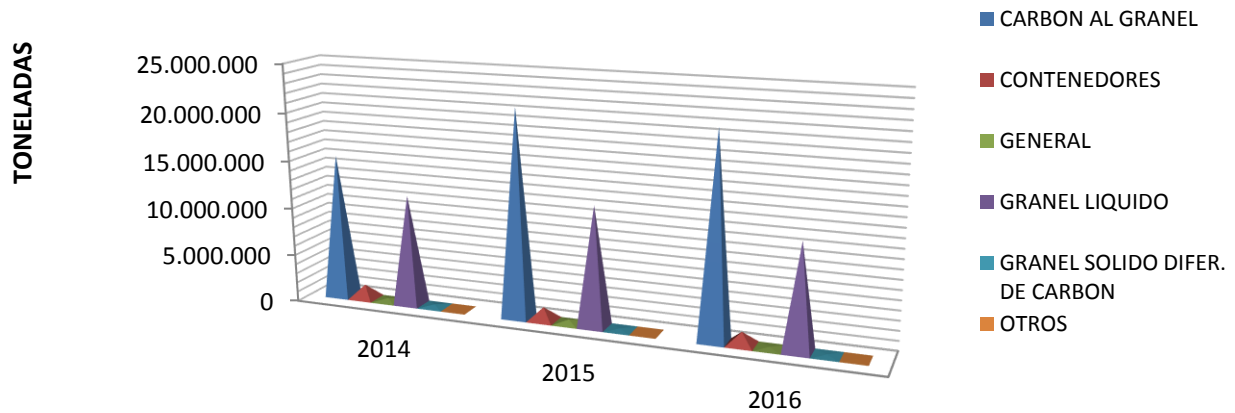
TIPO DE CARGA	ENERO - MARZO		
	2014	2015	2016
<b>IMPORTACION</b>	<b>8.188.385</b>	<b>8.597.262</b>	<b>9.266.369</b>
CONTENEDORES	2.317.390	2.196.448	2.278.320
GENERAL	1.081.385	1.093.452	1.171.591
GRANEL LIQUIDO	2.158.214	2.350.718	2.816.463
GRANEL SOLIDO DIFER. DE CARBON	2.631.397	2.956.645	2.990.573
OTROS	0	0	9.423
<b>EXPORTACION</b>	<b>28.530.113</b>	<b>35.674.206</b>	<b>33.269.022</b>
CARBON AL GRANEL	15.120.379	21.521.846	20.918.807
CONTENEDORES	1.422.162	1.322.587	1.286.108
GENERAL	257.087	366.993	134.580
GRANEL LIQUIDO	11.534.038	12.359.731	10.818.886
GRANEL SOLIDO DIFER. DE CARBON	196.447	103.050	94.742
OTROS	0	0	15.899
<b>TOTAL IMPORTACION + EXPORTACION</b>	<b>36.718.498</b>	<b>44.271.469</b>	<b>42.535.391</b>

# COMERCIO EXTERIOR POR TIPO DE CARGA SOCIEDADES PORTUARIAS Y MUELLES HOMOLOGADOS

## EVOLUCION DEL TIPO DE CARGA IMPORTADA ENERO- MARZO 2014-2015-2016



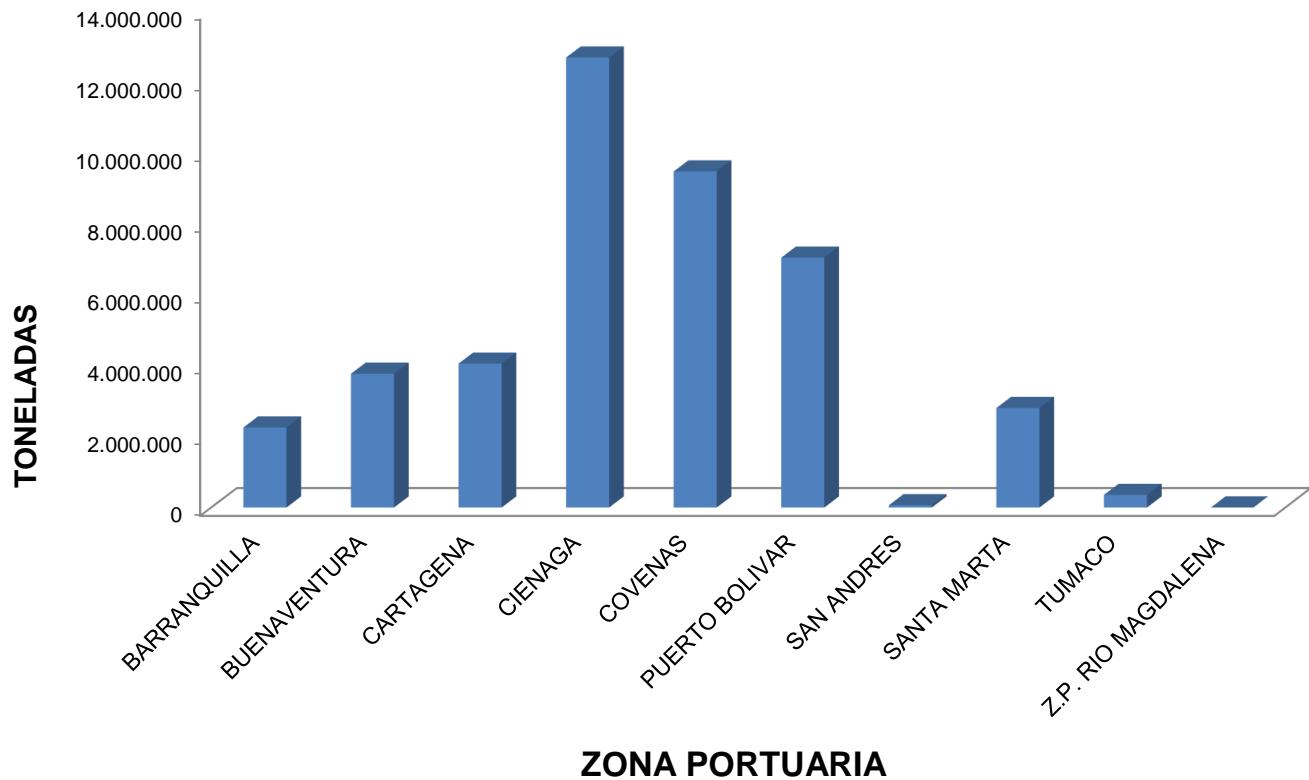
## EVOLUCION DEL TIPO DE CARGA EXPORTADA ENERO-MARZO 2014-2015-2016



**COMERCIO EXTERIOR POR TIPO DE CARGA  
POR ZONA PORTUARIA  
ENERO A MARZO DE 2016**

Unidad : Tonelada

ZONA PORTUARIA	CARBON AL GRANEL	CONTENED ORES	GENERAL	GRANEL LIQUIDO	GRANEL SOLIDO DIFER. DE CARBON	OTROS	TOTAL
BARRANQUILLA	317.298	311.472	659.546	325.905	643.867	0	2.258.087
BUENAVENTURA	110.720	1.852.649	265.223	142.811	1.401.556	0	3.772.959
CARTAGENA	0	1.255.607	203.910	2.219.740	352.590	25.322	4.057.170
CIENAGA	12.691.389	0	0	0	0	0	12.691.389
COVENAS	0	0	3.200	9.333.991	141.276	0	9.478.467
PUERTO BOLIVAR	6.952.708	0	93.898	0	0	0	7.046.606
SAN ANDRES	0	12.289	696	0	51.342	0	64.327
SANTA MARTA	846.692	132.411	79.698	1.257.182	491.853	0	2.807.836
TUMACO	0	0	0	355.719	0	0	355.719
Z.P. RIO MAGDALENA	0	0	0	0	2.832	0	2.832
<b>TOTAL</b>	<b>20.918.807</b>	<b>3.564.428</b>	<b>1.306.171</b>	<b>13.635.348</b>	<b>3.085.315</b>	<b>25.322</b>	<b>42.535.391</b>



**COMERCIO EXTERIOR POR TIPO DE CARGA  
POR ZONA PORTUARIA  
ENERO A MARZO DE 2016**

Unidad : Tonelada

SOCIEDAD PORTUARIA	CARBON AL GRANEL	CARGA EN CONTENED.	GENERAL	GRANEL LIQUIDO	GRANEL SOLIDO DIFER. DE CARBON	OTROS	TOTAL TRAFICO PORTUARIO
<b>ZONA PORTUARIA BARRANQUILLA</b>	<b>317.298</b>	<b>311.472</b>	<b>659.546</b>	<b>325.905</b>	<b>643.867</b>	<b>0</b>	<b>2.258.087</b>
BARRANQUILLA INTERNACIONAL TERMINAL COMPANY S.A.	0	40.511	70.950	0	14.911	0	126.372
COMPANIA DE PUERTOS ASOCIADOS	174.427	0	108.464	143.905	0	0	426.796
MÓNOMEROS COLOMBO	0	0	30.900	26.819	131.894	0	189.613
PÁLERMO SOCIEDAD PORTUARIA S.A.	0	397	56.815	0	64.015	0	121.227
SOCIEDAD PORTUARIA	0	0	0	105.293	0	0	105.293
SOCIEDAD PORTUARIA RIVERPORT	45.697	0	143.906	0	0	0	189.603
SPR BARRANQUILLA	97.174	270.564	248.511	2.302	433.047	0	1.051.598
VOPAK S.A.	0	0	0	47.586	0	0	47.586
<b>ZONA PORTUARIA BUENAVENTURA</b>	<b>110.720</b>	<b>1.852.649</b>	<b>265.223</b>	<b>142.811</b>	<b>1.401.556</b>	<b>0</b>	<b>3.772.959</b>
COMPANIA DE PUERTOS ASOCIADOS	0	0	0	0	226.610	0	226.610
GRUPO PORTUARIO S.A.	110.720	0	57.200	0	112.445	0	280.365
S.P. TERMINAL DE CONTENEDORES DE SPR BUENAVENTURA	0	626.514	0	0	0	0	626.514
SPR BUENAVENTURA	0	1.226.135	208.023	142.811	1.062.501	0	2.639.469
<b>ZONA PORTUARIA CARTAGENA</b>	<b>0</b>	<b>1.255.607</b>	<b>203.910</b>	<b>2.219.740</b>	<b>352.590</b>	<b>25.322</b>	<b>4.057.170</b>
ALGRANEL S.A.	0	0	0	37.428	0	0	37.428
ARGOS S.A.	0	0	94.030	0	0	0	94.030
COMPANIA DE PUERTOS ASOCIADOS	0	78.277	43.566	0	97.171	0	219.014
EMPRESA COLOMBIANA DE MOBIL DE COLOMBIA S.A.	0	0	0	1.292.206	0	0	1.292.206
MOBIL DE COLOMBIA S.A.	0	0	0	9.631	0	0	9.631
OILTANKING COLOMBIA S.A.	0	0	0	143.334	0	0	143.334
PUERTO BUENAVISTA S.A.	0	0	10.000	0	29.710	0	39.710
PUERTO DE MAMONAL S.A.	0	0	7.036	19.252	172.709	25.322	224.319
SOCIEDAD PORTUARIA BAVARIA S.A.	0	0	0	0	53.000	0	53.000
SOCIEDAD PORTUARIA DEXTON S.A.	0	0	0	9.516	0	0	9.516
SOCIEDAD PORTUARIA OLEFINAS Y SOCIEDAD PORTUARIA PUERTO BAHIA	0	0	0	214.954	0	0	214.954
SOCIEDAD PORTUARIA PUERTO BAHIA	0	0	29.844	478.358	0	0	508.201
SPR CARTAGENA	0	435.601	756	0	0	0	436.357
TERMINAL DE CONTENEDORES DE VOPAK S.A.	0	741.729	18.678	0	0	0	760.407
VOPAK S.A.	0	0	0	15.062	0	0	15.062
<b>ZONA PORTUARIA CIENAGA</b>	<b>12.691.389</b>	<b>0</b>	<b>0</b>	<b>0</b>	<b>0</b>	<b>0</b>	<b>12.691.389</b>
AMERICAN PORT COMPANY	8.305.268	0	0	0	0	0	8.305.268
SOCIEDAD PORTUARIA PUERTO NUEVO	4.386.121	0	0	0	0	0	4.386.121
<b>ZONA PORTUARIA COVEÑAS</b>	<b>0</b>	<b>0</b>	<b>3.200</b>	<b>9.333.991</b>	<b>141.276</b>	<b>0</b>	<b>9.478.467</b>
CENIT TRANSPORTE Y LOGISTICA DE HIDROCARBUROS S.A.S	0	0	0	4.361.030	0	0	4.361.030
COMPANIA DE PUERTOS ASOCIADOS	0	0	3.200	0	141.276	0	144.475
OLEODUCTO CENTRAL S.A.	0	0	0	4.972.961	0	0	4.972.961
<b>PUERTO BOLIVAR</b>	<b>6.952.708</b>	<b>0</b>	<b>93.898</b>	<b>0</b>	<b>0</b>	<b>0</b>	<b>7.046.606</b>
S.P. DE LA PENINSULA S.A.	0	0	1.814	0	0	0	1.814
SOCIEDAD CERREJON ZONA NORTE	6.952.708	0	92.084	0	0	0	7.044.792
<b>ZONA PORTUARIA SAN ANDRES</b>	<b>0</b>	<b>12.289</b>	<b>696</b>	<b>0</b>	<b>51.342</b>	<b>0</b>	<b>64.327</b>
SAN ANDRES PORT SOCIETY	0	12.289	696	0	51.342	0	64.327
<b>ZONA PORTUARIA SANTA MARTA</b>	<b>846.692</b>	<b>132.411</b>	<b>79.698</b>	<b>1.257.182</b>	<b>491.853</b>	<b>0</b>	<b>2.807.836</b>
CENIT TRANSPORTE Y LOGISTICA DE HIDROCARBUROS S.A.S	0	0	0	1.165.256	0	0	1.165.256
SPR SANTA MARTA	846.692	132.411	79.698	91.926	491.853	0	1.642.580
<b>ZONA PORTUARIA TUMACO</b>	<b>0</b>	<b>0</b>	<b>0</b>	<b>355.719</b>	<b>0</b>	<b>0</b>	<b>355.719</b>
CENIT TRANSPORTE Y LOGISTICA DE HIDROCARBUROS S.A.S	0	0	0	355.719	0	0	355.719
<b>ZONA PORTUARIA RIO MAGDALENA</b>	<b>0</b>	<b>0</b>	<b>0</b>	<b>0</b>	<b>2.832</b>	<b>0</b>	<b>2.832</b>
PUERTO PIMSA S.A.	0	0	0	0	2.832	0	2.832
<b>TOTAL</b>	<b>20.918.807</b>	<b>3.564.428</b>	<b>1.306.171</b>	<b>13.635.348</b>	<b>3.085.315</b>	<b>25.322</b>	<b>42.535.391</b>

**TRAFICO PORTUARIO  
SOC. PORTUARIAS DE SERVICIO PUBLICO  
ENERO A MARZO DE 2016**

Unidades : Toneladas

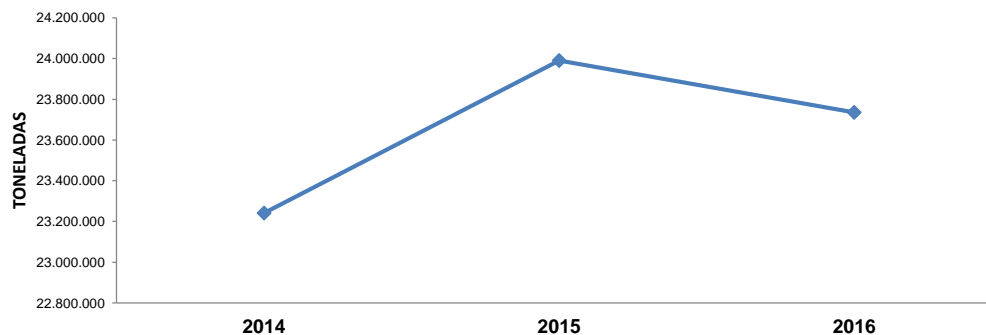
SOCIEDAD PORTUARIA DE SERV. PUBLICO	IMPO	EXPO	COMERCIO EXTERIOR	CABOTAJE	FLUVIAL	TRANSBORDO	TRANSITO INTERNAL	TRANSITORIA	TOTAL TRAFICO
ALGRANEL S.A.	29.803	7.625	37.428	0	0	0	0	0	37.428
BARRANQUILLA INTERNACIONAL TERMINAL COMPANY S.A.	126.372	0	126.372	0	0	0	0	0	126.372
COMPAÑIA DE PUERTOS ASOCIADOS S.A.	791.803	225.093	1.016.896	26.271	0	72	81.133	112	1.124.484
GRUPO PORTUARIO S.A.	161.945	118.420	280.365	0	0	0	0	0	280.365
LIZCAMAR LTDA.	0	0	0	368	0	0	0	0	368
OILTANKING COLOMBIA S.A.	143.334	0	143.334	0	0	0	0	0	143.334
OLEODUCTO CENTRAL S.A.	0	4.972.961	4.972.961	0	0	0	0	0	4.972.961
PALERMO SOCIEDAD PORTUARIA S.A.	116.630	4.597	121.227	0	1.920	0	0	0	123.147
PUERTO BUENAVISTA S.A.	39.710		39.710	1.590	0	0	0	0	41.300
PUERTO DE MAMONAL S.A.	108.944	115.375	224.319	0	0	0	0	0	224.319
PUERTO PIMS A.S.A.	2.832	0	2.832	2.674	0	0	0	0	5.506
ROMERO Y BURGOS Y CIA S. EN S.C.	0	0	0	0	253	0	0	0	253
S.P. DE LA PENINSULA S.A. PENSOPORT S.A.	1.814	0	1.814	0	0	0	0	0	1.814
S.P. TERMINAL DE CONTENEDORES DE BTURA TCBUEN SA.	425.840	200.674	626.514	0	0	252.770	0	0	879.284
SAN ANDRES PORT SOCIETY	62.830	1.497	64.327	44.612	0	0	0	0	108.939
SOCIEDAD PORTUARIA PORTMAGDALENA S.A.	60.729	44.564	105.293	0	0	0	0	0	105.293
SOCIEDAD PORTUARIA PUERTO BAHIA S.A.	348.605	159.597	508.201	123.474	0	862	0	0	632.537
SOCIEDAD PORTUARIA RIVERPORT S.A.	143.906	45.697	189.603	0	0	0	0	0	189.603
SOCIEDAD PORTURIA PUERTO NUEVO S.A.	0	4.386.121	4.386.121	0	0	0	0	0	4.386.121
SPR BARRANQUILLA	855.710	195.888	1.051.598	5.905	3.089	0	7.769	0	1.068.361
SPR BUENAVENTURA	2.201.838	437.632	2.639.469	0	0	55.603	0	5.935	2.701.007
SPR CARTAGENA	284.148	152.209	436.357	0	0	0	482.670	0	919.027
SPR SANTA MARTA	652.303	990.277	1.642.580	0	0	0	0	0	1.642.580
TERMINAL DE CONTENEDORES DE CARTAGENA	421.611	338.796	760.407	0	0	0	3.192.611	0	3.953.018
VOPAK S.A.	30.308	32.340	62.648	0	0	0	0	5.000	67.648
<b>TOTAL</b>	<b>7.011.013</b>	<b>12.429.363</b>	<b>19.440.376</b>	<b>204.894</b>	<b>5.262</b>	<b>309.306</b>	<b>3.764.183</b>	<b>11.047</b>	<b>23.735.069</b>

## TRAFICO PORTUARIO SOCIEDADES PORTUARIAS DE SERV. PUBLICO

Unidad: Toneladas

SOC. PORTUARIAS DE SERV. PUBLICO	ENERO - MARZO		
	2014	2015	2016
ALGRANEL S.A.	48.422	47.312	37.428
BARRANQUILLA INTERNACIONAL TERMINAL COMPANY S.A.	45.782	138.643	126.372
COMPAÑIA DE PUERTOS ASOCIADOS S.A.	1.193.415	1.036.000	1.124.484
GRUPO PORTUARIO S.A.	338.187	383.677	280.365
LIZCAMAR LTDA.	509	253	368
OILTANKING COLOMBIA S.A.	58.190	22.385	143.334
OLEODUCTO CENTRAL S.A.	4.677.945	5.212.861	4.972.961
PALERMO SOCIEDAD PORTUARIA S.A.	230.625	426.914	123.147
PUERTO BUENAVISTA S.A.	19.568	79.437	41.300
PUERTO DE MAMONAL S.A.	188.471	214.248	224.319
PUERTO PIMSA S.A.	33.225	41.344	5.506
ROMERO Y BURGOS Y CIA S. EN S.C.	253	353	253
S.P. DE LA PENINSULA S.A. PENSOPORT S.A.	4.848	5.024	1.814
S.P. TERMINAL DE CONTENEDORES DE BTURA TCBUEN SA.	919.153	489.514	879.284
SAN ANDRES PORT SOCIETY	56.247	53.293	108.939
SOCIEDAD PORTUARIA CENTRAL DE CARTAGENA SA	1.985		
SOCIEDAD PORTUARIA DEL DIQUE	44.862	29.177	
SOCIEDAD PORTUARIA MICHELLMAR S.A.		39.402	
SOCIEDAD PORTUARIA PORTMAGDALENA S.A.	565.572	228.258	105.293
SOCIEDAD PORTUARIA PUERTO BAHIA S.A.			632.537
SOCIEDAD PORTUARIA RIVERPORT S.A.	21.527	54.260	189.603
SOCIEDAD PORTUARIA SIDUPORT S.A.	1.441	7.659	
SOCIEDAD PORTURIA PUERTO NUEVO S.A.	5.193.113	4.769.617	4.386.121
SPR BARRANQUILLA	1.048.387	958.263	1.068.361
SPR BUENAVENTURA	2.449.265	2.941.341	2.701.007
SPR CARTAGENA	3.442.013	3.128.467	919.027
SPR SANTA MARTA	1.063.726	1.312.569	1.642.580
SPR TUMACO		6.733	
TERMINAL DE CONTENEDORES DE CARTAGENA	1.503.745	2.263.284	3.953.018
VOPAK S.A.	90.352	100.110	67.648
<b>Total general</b>	<b>23.240.828</b>	<b>23.990.397</b>	<b>23.735.069</b>

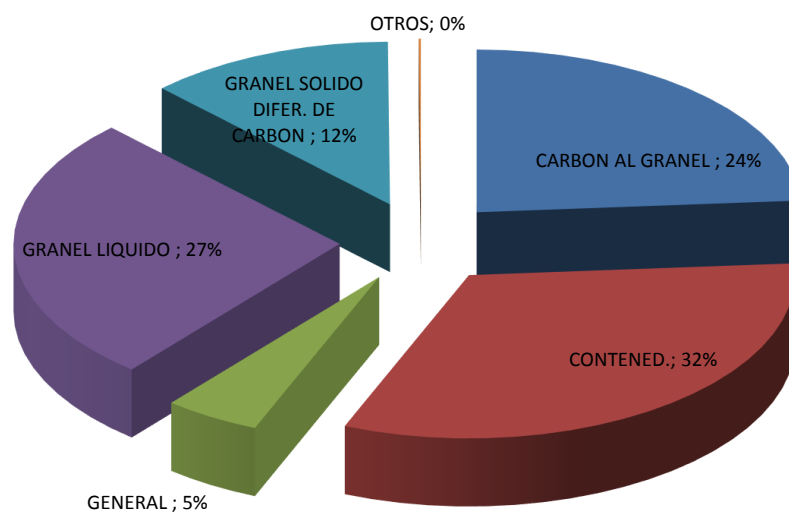
**EVOLUCION DEL TRAFICO PORTUARIO  
S.P. DE SERVICIO PUBLICO ENERO - MARZO 2014-2015-2016**



## TIPO DE CARGA POR SOCIEDADES PORTUARIAS DE SERV. PUBLICO ENERO A MARZO DE 2016

Unidades : Toneladas

SOCIEDAD PORTUARIA DE SERVICIO PUBLICO	CARBON AL GRANEL	CONTENED.	GENERAL	GRANEL LIQUIDO	GRANEL SOLIDO DIFER. DE CARBON	OTROS	TOTAL
ALGRANEL S.A.	0	0	0	37.428	0	0	37.428
BARRANQUILLA INTERNACIONAL TERMINAL COMPANY S.A.	0	40.511	70.950	0	14.911	0	126.372
COMPAÑIA DE PUERTOS ASOCIADOS S.A.	174.427	185.490	155.605	143.905	465.057	0	1.124.484
GRUPO PORTUARIO S.A.	110.720	0	57.200	0	112.445	0	280.365
LIZCAMAR LTDA.	0	0	368	0	0	0	368
OILTANKING COLOMBIA S.A.	0	0	0	143.334	0	0	143.334
OLEODUCTO CENTRAL S.A.	0	0	0	4.972.961	0	0	4.972.961
PALERMO SOCIEDAD PORTUARIA S.A.	0	397	58.735	0	64.015	0	123.147
PUERTO BUENAVISTA S.A.	0	0	11.590	0	29.710	0	41.300
PUERTO DE MAMONAL S.A.	0	0	7.036	19.252	172.709	25.322	224.319
PUERTO PIMSA S.A.	0	0	0	0	5.506	0	5.506
ROMERO Y BURGOS Y CIA S. EN S.C.	0	0	0	253	0	0	253
S.P. DE LA PENINSULA S.A.	0	0	1.814	0	0	0	1.814
S.P. TERMINAL DE CONTENEDORES DE BTURA TCBUEN SA.	0	879.284	0	0	0	0	879.284
SAN ANDRES PORT SOCIETY	0	27.468	27.012	0	54.459	0	108.939
SOCIEDAD PORTUARIA PORTMAGDALENA S.A.	0	0	0	105.293	0	0	105.293
SOCIEDAD PORTUARIA PUERTO BAHIA S.A.	0	716	31.764	600.058	0	0	632.537
SOCIEDAD PORTUARIA RIVERPORT S.A.	45.697	0	143.906	0	0	0	189.603
SOCIEDAD PORTURIA PUERTO NUEVO S.A.	4.386.121	0	0	0	0	0	4.386.121
SPR BARRANQUILLA	97.174	277.437	257.731	2.302	433.717	0	1.068.361
SPR BUENAVENTURA	0	1.287.673	208.023	142.811	1.062.501	0	2.701.007
SPR CARTAGENA	0	917.155	1.873	0	0	0	919.027
SPR SANTA MARTA	846.692	132.411	79.698	91.926	491.853	0	1.642.580
TERMINAL DE CONTENEDORES DE CARTAGENA	0	3.932.500	20.518	0	0	0	3.953.018
VOPAK S.A.	0	0	0	67.648	0	0	67.648
<b>TOTAL</b>	<b>5.660.831</b>	<b>7.681.041</b>	<b>1.133.822</b>	<b>6.327.171</b>	<b>2.906.882</b>	<b>25.322</b>	<b>23.735.069</b>



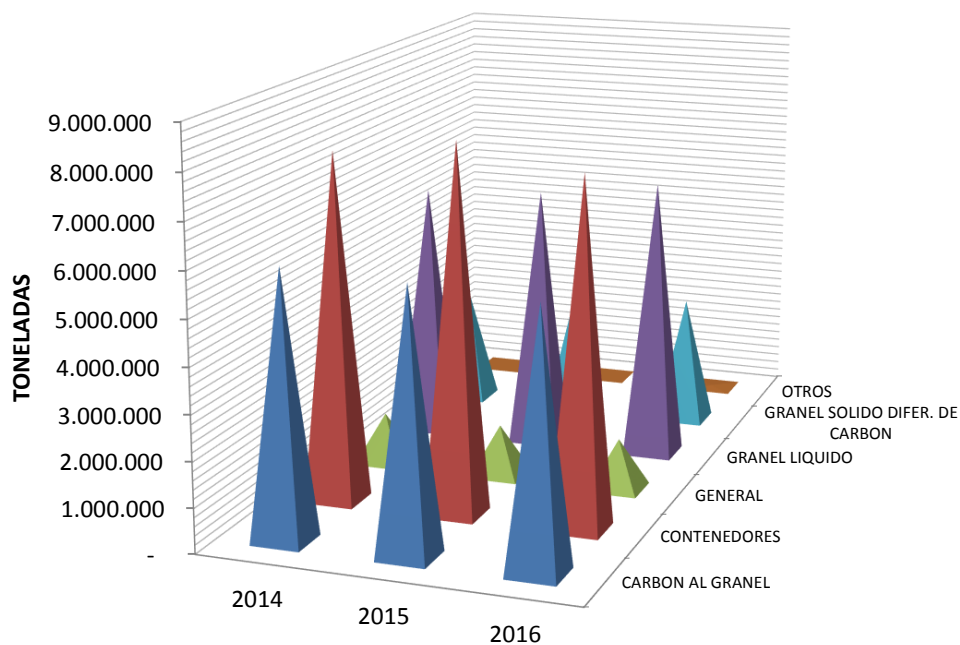


## EVOLUCION DEL TIPO DE CARGA POR TRAFICO PORTUARIO SOCIEDADES PORTUARIAS DE SERV. PUBLICO

Unidad: Toneladas

TIPO DE CARGA	ENERO-MARZO		
	2014	2015	2016
CARBON AL GRANEL	5.909.345	5.805.380	5.660.831
CONTENEDORES	7.767.454	8.180.685	7.681.041
GENERAL	1.126.825	1.149.016	1.133.822
GRANEL LIQUIDO	5.795.113	5.942.504	6.327.171
GRANEL SOLIDO DIFER. DE CARBON	2.642.091	2.912.812	2.906.882
OTROS	0	0	25.322
<b>TOTAL</b>	<b>23.240.828</b>	<b>23.990.397</b>	<b>23.735.069</b>

### EVOLUCION DE LAS S.P. SERVICIO PUBLICO EN EL TIPO DE CARGA ENERO - MARZO 2014-2015-2016



**UNIDADES DE CONTENEDORES DE 20' Y 40 ' LLENOS / VACIOS  
TRAFICO PORTUARIO  
ENERO A MARZO DE 2016**

Unidad : Unidad

<b>SOCIEDAD PORTUARIA</b>	<b>TRAFICO PORTUARIO</b>	<b>LLENOS 20'</b>	<b>VACIOS 20'</b>	<b>LLENOS 40'</b>	<b>VACIOS 40'</b>	<b>TOTAL UNDS.</b>
BARRANQUILLA INTERNACIONAL TERMINAL COMPANY S.A.		<b>1.004</b>	<b>925</b>	<b>702</b>	<b>831</b>	<b>3.462</b>
	IMPORTACION	1.004	543	702	374	2.623
	EXPORTACION	0	382	0	457	839
COMPAÑIA DE PUERTOS ASOCIADOS S.A.		<b>3.416</b>	<b>1.444</b>	<b>4.936</b>	<b>2.496</b>	<b>12.292</b>
	IMPORTACION	833	613	2.051	626	4.123
	EXPORTACION	527	827	914	1.867	4.135
	TRANSBORDO	4	0	25	3	32
	TRANSITO INTERNACIONAL	2.052	4	1.946	0	4.002
PALERMO SOCIEDAD PORTUARIA S.A.		<b>18</b>	<b>44</b>	<b>7</b>	<b>0</b>	<b>69</b>
	IMPORTACION	18	0	7	0	25
	EXPORTACION	0	44	0	0	44
S.P. TERMINAL DE CONTENEDORES DE BTURA TCBUEN SA.		<b>15.789</b>	<b>8.036</b>	<b>24.473</b>	<b>13.691</b>	<b>61.989</b>
	IMPORTACION	9.548	0	13.269	22	22.839
	EXPORTACION	3.132	7.750	3.906	8.771	23.559
	TRANSBORDO	3.109	286	7.298	4.898	15.591
SAN ANDRES PORT SOCIETY		<b>518</b>	<b>368</b>	<b>115</b>	<b>163</b>	<b>1.164</b>
	IMPORTACION	513	8	104	4	629
	EXPORTACION	5	360	11	159	535
SPR BARRANQUILLA		<b>6.917</b>	<b>2.841</b>	<b>7.998</b>	<b>2.980</b>	<b>20.736</b>
	IMPORTACION	4.698	178	4.555	728	10.159
	EXPORTACION	1.979	2.630	3.040	2.171	9.820
	TRANSBORDO		1		2	3
	TRANSITO INTERNACIONAL	240	32	403	79	754
SPR BUENAVENTURA		<b>29.857</b>	<b>8.399</b>	<b>30.205</b>	<b>13.711</b>	<b>82.172</b>
	IMPORTACION	19.257	52	22.104	23	41.436
	EXPORTACION	8.913	8.344	6.915	13.506	37.678
	TRANSBORDO	1.687	3	1.186	182	3.058
SPR CARTAGENA		<b>21.826</b>	<b>7.973</b>	<b>30.300</b>	<b>14.777</b>	<b>74.876</b>
	IMPORTACION	6.936	354	10.381	614	18.285
	EXPORTACION	3.144	3.912	5.111	3.694	15.861
	TRANSITO INTERNACIONAL	11.746	3.707	14.808	10.469	40.730
SPR SANTA MARTA		<b>1.948</b>	<b>1.792</b>	<b>3.352</b>	<b>5.825</b>	<b>12.917</b>
	IMPORTACION	1.075	1.357	1.697	5.223	9.352
	EXPORTACION	873	435	1.655	602	3.565
TERMINAL DE CONTENEDORES DE CARTAGENA		<b>98.508</b>	<b>17.119</b>	<b>116.846</b>	<b>39.650</b>	<b>272.123</b>
	IMPORTACION	11.084	446	13.812	574	25.916
	EXPORTACION	6.992	2.607	11.817	5.577	26.993
	TRANSITO INTERNACIONAL	80.432	14.066	91.217	33.499	219.214
<b>TOTAL UNIDADES CONTENEDORES</b>		<b>179.801</b>	<b>48.941</b>	<b>218.934</b>	<b>94.124</b>	<b>541.800</b>

## TOTAL UNIDADES CONTENEDORES ENERO - MARZO 2016

SOCIEDAD PORTUARIA	TOTAL UNIDADES
BARRANQUILLA INTERNACIONAL	3.462
TERMINAL COMPANY S.A.	
COMPAÑIA DE PUERTOS ASOCIADOS S.A.	12.292
PALERMO SOCIEDAD PORTUARIA S.A.	69
S.P. TERMINAL DE CONTENEDORES DE BTURA TCBUEN SA.	61.989
SAN ANDRES PORT SOCIETY	1.164
SPR BARRANQUILLA	20.736
SPR BUENAVENTURA	82.172
SPR CARTAGENA	74.876
SPR SANTA MARTA	12.917
TERMINAL DE CONTENEDORES DE CARTAGENA	272.123
<b>TOTAL UNIDADES CONTENEDORES</b>	<b>541.800</b>

### UNIDADES DE CONTENEDORES MOVILIZADOS ENERO - MARZO 2016

