



SUPERINTENDENCIA DE PUERTOS Y TRANSPORTE
Ministerio de Transporte

Informe Consolidado AÑO 2012

Movimiento de carga en los puertos marítimos Colombianos

Oficina de Planeación
Superintendencia de Puertos y Transporte

Bogotá, Enero 2013

TRAFICO PORTUARIO MARITIMO EN COLOMBIA

AÑO 2012

| SOCIEDAD PORTUARIA | IMPO | EXPO | IMPO +EXPO | CABOT | FLUVIAL | TRANSB. | TRANSITO INTERNAL | TRANSIT. | TOTAL TRAFICO PORTUARIO |
|---|----------------------|---------------------|----------------------|------------------|------------------|-------------------|----------------------|------------------|----------------------------|
| ZONA PORTUARIA BARRANQUILLA | | | | | | | | | |
| MONOMEROS COLOMBO VENEZOLANOS S.A | 483.116,08 | | 483.116,08 | 0,00 | 0,00 | | | | 483.116,08 |
| PALERMO SOCIEDAD PORTUARIA S.A. | 1.058.559,55 | 86.006,69 | 1.144.566,24 | 1.281,21 | 0,00 | 66.802,37 | 1.018,01 | | 1.213.667,83 |
| PIZANO S.A | | | 0,00 | 15.199,00 | 0,00 | | | | 15.199,00 |
| SOCIEDAD CEMENTOS ARGOS BQUILLA | 97.745,00 | 365.642,00 | 463.387,00 | 10.697,00 | 0,00 | | | | 474.084,00 |
| SOCIEDAD PORTUARIA DE PALERMO S.A | | | 0,00 | 0,00 | 44.403,00 | | | | 44.403,00 |
| SOCIEDAD PORTUARIA MICHELLMAR S.A. | | 21.587,41 | 21.587,41 | 0,00 | 0,00 | | | | 21.587,41 |
| SOCIEDAD PORTUARIA PORTMAGDALENA S.A. | 341.951,00 | 712.743,00 | 1.054.694,00 | 7.582,00 | 0,00 | | | | 1.062.276,00 |
| SOCIEDAD PORTUARIA SIDUPORT S.A. | 48.642,87 | | 48.642,87 | 0,00 | 0,00 | | | | 48.642,87 |
| SPR BARRANQUILLA | 3.125.476,00 | 1.486.433,00 | 4.611.909,00 | 11.079,00 | 80,00 | 287,00 | 4.398,00 | 0,00 | 4.627.753,00 |
| VOPAK S.A. | 88.414,00 | 115.447,00 | 203.861,00 | 0,00 | 0,00 | | | 50.720,00 | 254.581,00 |
| TOTAL ZONA PORTUARIA BARRANQUILLA | 5.243.904,50 | 2.787.859,10 | 8.031.763,60 | 45.838,21 | 44.483,00 | 67.089,37 | 5.416,01 | 50.720,00 | 8.245.310,19 |
| ZONA PORTUARIA BUENAVENTURA | | | | | | | | | |
| GRUPO PORTUARIO S.A. | 404.418,00 | 498.571,00 | 902.989,00 | 0,00 | 0,00 | | | | 902.989,00 |
| LIZCAMAR LTDA. | | | 0,00 | 1.952,20 | 0,00 | | | | 1.952,20 |
| S.P. TERMINAL DE CONTENEDORES DE BTURA TCBUEN SA. | 2.127.779,84 | 948.124,23 | 3.075.904,07 | 0,00 | 0,00 | | | | 3.075.904,07 |
| SOCIEDAD DE CEMENTERAS ASOCIADAS | 682.932,37 | | 682.932,37 | 0,00 | 0,00 | | | | 682.932,37 |
| SPR BUENAVENTURA | 7.640.005,60 | 2.126.499,55 | 9.766.505,15 | 0,00 | 0,00 | 561.231,43 | | 81.424,25 | 10.409.160,83 |
| TOTAL ZONA PORTUARIA BUENAVENTURA | 10.855.135,81 | 3.573.194,78 | 14.428.330,59 | 1.952,20 | 0,00 | 561.231,43 | 0,00 | 81.424,25 | 15.072.938,47 |
| ZONA PORTUARIA CARTAGENA | | | | | | | | | |
| ALGRANEL S.A. | 184.476,00 | 123.323,00 | 307.799,00 | 0,00 | 0,00 | | | | 307.799,00 |
| ARGOS S.A. | 92.220,64 | 969.045,20 | 1.061.265,84 | 0,00 | 0,00 | | | | 1.061.265,84 |
| COMPANIA PUERTO MAMONAL S.A. | 163.105,00 | 517.959,00 | 681.064,00 | 0,00 | 0,00 | | | | 681.064,00 |
| DOW QUIMICA DE COLOMBIA S.A. | 42.871,00 | | 42.871,00 | 0,00 | 0,00 | | 1.141,00 | | 44.012,00 |

| SOCIEDAD PORTUARIA | IMPO | EXPO | IMPO +EXPO | CABOT | FLUVIAL | TRANSB. | TRANSITO INTERNAL | TRANSIT. | TOTAL TRAFICO PORTUARIO |
|---|---------------------|----------------------|----------------------|-------------------|------------------|------------------|----------------------|-------------------|----------------------------|
| EMPRESA COLOMBIANA DE PETROLEOS | | | | | | | | | |
| | 1.108.594,00 | 4.887.382,00 | 5.995.976,00 | 0,00 | 0,00 | | | 223.773,00 | 6.219.749,00 |
| MOBIL DE COLOMBIA S.A. | 54.900,75 | | 54.900,75 | 0,00 | 0,00 | | | | 54.900,75 |
| OILTANKING COLOMBIA S.A. | 63.636,00 | | 63.636,00 | 0,00 | 0,00 | | 1.133,00 | | 64.769,00 |
| PUERTO BUENAVISTA S.A. | 139.082,37 | | 139.082,37 | 13.547,24 | 1.013,90 | | | | 153.643,51 |
| REFINERIA DE CARTAGENA S.A. | 12.149,04 | | 12.149,04 | 475,00 | 0,00 | | | | 12.624,04 |
| SOCIEDAD PORTUARIA BAVARIA S.A. | 295.232,00 | 7.340,00 | 302.572,00 | 0,00 | 0,00 | | | | 302.572,00 |
| SOCIEDAD PORTUARIA CENTRAL DE CARTAGENA SA | 8.147,18 | | 8.147,18 | 0,00 | 0,00 | | | | 8.147,18 |
| SOCIEDAD PORTUARIA DE LA ZONA ATLANTICA S.A. | | | 0,00 | 57.061,38 | 0,00 | | | | 57.061,38 |
| SOCIEDAD PORTUARIA DEL DIQUE | 914,57 | 120.026,98 | 120.941,55 | 212,07 | 0,00 | | | | 121.153,62 |
| SOCIEDAD PORTUARIA DEXTON S.A. | 38.876,30 | | 38.876,30 | 0,00 | 0,00 | | | | 38.876,30 |
| SOCIEDAD PORTUARIA OLEFINAS Y SPR CARTAGENA | 748.160,91 | | 748.160,91 | 0,00 | 0,00 | | | | 748.160,91 |
| SPR CARTAGENA | 1.659.266,51 | 1.346.425,00 | 3.005.691,51 | 0,00 | 0,00 | | 12.150.827,33 | | 15.156.518,84 |
| TERMINAL DE CONTENEDORES DE CARTAGENA | 1.424.635,16 | 771.277,59 | 2.195.912,75 | 0,00 | 0,00 | | 3.426.412,05 | | 5.622.324,80 |
| TERMINAL MARITIMO MUELLES EL BOSQUE S.A. | 1.365.827,00 | 256.660,00 | 1.622.487,00 | 79.948,00 | 27.418,00 | | 901.298,00 | 10.994,00 | 2.642.145,00 |
| TRANSMARSYP | | | 0,00 | 62.270,80 | 0,00 | | | | 62.270,80 |
| TRANSPETROL S.A. | | | 0,00 | 513,60 | 0,00 | | | | 513,60 |
| VOPAK S.A. | 40.483,00 | | 40.483,00 | 9.836,00 | 0,00 | | | | 50.319,00 |
| TOTAL ZONA PORTUARIA CARTAGENA | 7.442.577,43 | 8.999.438,77 | 16.442.016,20 | 223.864,09 | 28.431,90 | 0,00 | 16.480.811,38 | 234.767,00 | 33.409.890,57 |
| ZONA PORTUARIA SANTA MARTA | | | | | | | | | |
| AMERICAN PORT COMPANY | | | | | | | | | |
| | | 23.838.602,92 | 23.838.602,92 | 0,00 | 0,00 | | | | 23.838.602,92 |
| C.I. PRODUCTOS DE COLOMBIA S.A. | | | | | | | | | |
| | | 11.304.842,85 | 11.304.842,85 | 0,00 | 0,00 | | | | 11.304.842,85 |
| EMPRESA COLOMBIANA DE PETROLEOS | | | | | | | | | |
| | 3.536.249,00 | | 3.536.249,00 | 0,00 | 0,00 | | | | 3.536.249,00 |
| S.P. RIO CORDOBA S.A. | | | | | | | | | |
| | | 4.863.112,26 | 4.863.112,26 | 0,00 | 0,00 | | | | 4.863.112,26 |
| SPR SANTA MARTA | | | | | | | | | |
| | 2.159.906,00 | 4.450.632,00 | 6.610.538,00 | 1.276,00 | 0,00 | 11.638,00 | 227,00 | | 6.623.679,00 |
| TOTAL ZONA PORTUARIA SANTA MARTA | 5.696.155,00 | 44.457.190,03 | 50.153.345,03 | 1.276,00 | 0,00 | 11.638,00 | 227,00 | 0,00 | 50.166.486,03 |
| ZONA PORTUARIA GOLFO DE MORROSQUILLO | | | | | | | | | |
| EMPRESA COLOMBIANA DE PETROLEOS | | | | | | | | | |
| | | 17.438.594,70 | 17.438.594,70 | 0,00 | 0,00 | | | | 17.438.594,70 |
| OLEODUCTO CENTRAL S.A. | | | | | | | | | |
| | | 17.064.263,94 | 17.064.263,94 | 0,00 | 0,00 | | | | 17.064.263,94 |
| S.P. GOLFO MORROSQUILLO | | | | | | | | | |
| | 57,94 | 36.500,19 | 36.558,13 | 791,66 | 0,00 | | | | 37.349,79 |

| SOCIEDAD PORTUARIA | IMPO | EXPO | IMPO +EXPO | CABOT | FLUVIAL | TRANSB. | TRANSITO INTERNAL | TRANSIT. | TOTAL TRAFICO PORTUARIO |
|--|----------------------|-----------------------|-----------------------|-------------------|------------------|-------------------|----------------------|-------------------|----------------------------|
| TOTAL ZONA PORTUARIA GOLFO MORROSQUILLO | 57,94 | 34.539.358,83 | 34.539.416,77 | 791,66 | 0,00 | 0,00 | 0,00 | 0,00 | 34.540.208,43 |
| ZONA PORTUARIA TUMACO | | | | | | | | | |
| EMPRESA COLOMBIANA DE PETROLEOS | | 1167796,63 | | 0 | 0 | | | | 1.167.796,63 |
| | | | 1.167.796,63 | | | | | | |
| SPR TUMACO | | 2861,69 | 2.861,69 | 11234,51 | 0 | | | | 14.096,20 |
| TOTAL ZONA PORTUARIA TUMACO | 0,00 | 1.170.658,32 | 1.170.658,32 | 11.234,51 | 0,00 | 0,00 | 0,00 | 0,00 | 1.181.892,83 |
| ZONA PORTUARIA GUAJIRA | | | | | | | | | |
| SOCIEDAD CERREJON ZONA NORTE S.A. | 746.745,00 | 32.126.468,00 | 32.873.213,00 | 0,00 | 0,00 | | | | 32.873.213,00 |
| ZONA PORTUARIA SAN ANDRES ISLA | | | | | | | | | |
| SAN ANDRES PORT SOCIETY | 96.601,13 | 131,16 | 96.732,29 | 82.388,95 | 0,00 | | | | 179.121,24 |
| ZONA PORTUARIA TURBO | | | | | | | | | |
| SOCIEDAD PORTUARIA PUNTA DE VACA S.A. | | | 0,00 | 9.378,12 | 0,00 | | | | 9.378,12 |
| ZONA PORTUARIA RIO MAGDALENA * | | | | | | | | | |
| EMPRESA COLOMBIANA DE PETROLEOS | | | 0,00 | 0,00 | 0,00 | | 1.030.046,00 | | 1.030.046,00 |
| PUERTO PIMSA S.A. | 60.304,19 | 2.288,94 | 62.593,13 | 10.943,62 | 12.379,77 | | | | 85.916,52 |
| SOCIEDAD NAVIERA S.A. | | | 0,00 | 0,00 | 3.500,00 | | | | 3.500,00 |
| TOTAL ZONA PORTUARIA RIO MAGDALENA | 60.304,19 | 2.288,94 | 62.593,13 | 10.943,62 | 15.879,77 | 0,00 | 1.030.046,00 | 0,00 | 1.119.462,52 |
| TOTAL | 30.141.481,00 | 127.656.587,93 | 157.798.068,93 | 387.667,36 | 88.794,67 | 639.958,80 | 17.516.500,39 | 366.911,25 | 176.797.901,40 |

Información consolidada a través del Sistema de Indicadores de Gestión Portuaria - SIGP - Módulo Estadístico

Nro. de sociedades portuarias que reportaron movimiento de carga a la fecha : 51 sociedades portuarias de serv. Público y privado

Fecha de corte de esta información : Enero 18 de 2013

* Zona Portuaria Rio Magdalena corresponde a la Zona portuaria fluvial

Informe Consolidado 2012
Oficina de Planeación
Grupo Informática y Estadística

RESUMEN SOCIEDADES PORTUARIAS / MUELLES HOMOLOGADOS CON CORTE A 31 DE DICIEMBRE 2012

| No | SOCIEDADES PORTUARIAS | TIPO DE | ESTADO DE LAS SOCIEDADES PORTUARIAS |
|----|---|---------|-------------------------------------|
| 1 | COMPANIA DE PUERTOS ASOCIADOS S.A. (*) | Público | Operando |
| 2 | COMPANIA DE PUERTOS ASOCIADOS S.A. (*) | Público | Operando |
| 3 | COMPANIA DE PUERTOS ASOCIADOS S.A. (*) | Público | Operando |
| 4 | COMPANIA DE PUERTOS ASOCIADOS S.A. (*) | Público | Operando |
| 5 | Terminal Contenedores de Cartagena S.A. | Público | Operando |
| 6 | S.A. | Público | Operando |
| 7 | Sociedad Portuaria Olefinas y Derivados S.A. | Privado | Operando |
| 8 | PUERTO DE BUENAVISTA S.A. | Público | Operando |
| 9 | ZONA FRANCA ARGOS S.A.S. | Privado | Operando |
| 10 | VOPAK Colombia S.A. | Público | Operando |
| 11 | VOPAK Colombia S.A. | Público | Operando |
| 12 | PUERTO DE MAMONAL S.A. | Público | Operando |
| 13 | PUERTO DE MAMONAL S.A. | Público | Operando |
| 14 | OILTANKING COLOMBIA S.A. | Público | Operando |
| 15 | ECOPETROL S.A. | Privado | Operando |
| 16 | ECOPETROL S.A. | Privado | Operando |
| 17 | Sociedad Portuaria del Dique S.A. | Público | Operando |
| 18 | Sociedad Portuaria Zona Atlántica S.A. | Privado | Operando |
| 19 | Sociedad Portuaria Zona Atlántica S.A. | Privado | Operando |
| 20 | Sociedad Portuaria Central Cartagena S.A. | Público | Operando |
| 21 | Sociedad Portuaria Bavaria S.A. | Privado | Operando |
| 22 | Algranel S.A. | Público | Operando |
| 23 | Sociedad Barranquilla InternaTional Company S.A. | Público | Pre-Operativa |
| 24 | Sociedad Portuaria Monómeros Colombo Venezolanos S.A. | Privado | Operando |
| 25 | Sociedad Portuaria Monómeros Colombo Venezolanos S.A. | Privado | Operando |
| 26 | Sociedad Portuaria MICHELLMAR S.A. | Público | Operando |
| 27 | PIZANO S.A. | Privado | Operando |
| 28 | Sociedad Portuaria Palermo S.A. | Privado | Pre-Operativa |
| 29 | Sociedad Portuaria Palermo S.A. | Privado | Operando |
| 30 | Palermo Sociedad Portuaria S.A. | Público | Operando |
| 31 | Sociedad Portuaria Rio Cordoba S.A. | Privado | Operando |
| 32 | AMERICAN PORT COMPANY INC | Privado | Operando |
| 33 | Sociedad Portuaria de la Península S.A. | Público | Operando |
| 34 | OLEODUCTO CENTRAL S.A. | Público | Operando |
| 35 | San Andrés Port Society S.A. S.P.S. | Público | Operando |
| 36 | Grupo Portuario S.A. | Público | Operando |
| 37 | Portuaria Punta de Vaca S.A. | Privado | Operando |
| 38 | SOCIEDAD PORTUARIA AQUAMAR S.A. | Público | Operando |
| 39 | S.A. | Público | Operando |
| 40 | Sociedad Portuaria Bocas de Ceniza S.A. | Público | Pre-Operativa |
| 41 | Sociedad Portuaria RIVER PORT S.A. | Público | Pre-Operativa |
| 42 | Sociedad Portuaria Terminal de Mallorquin S.A. | Público | Pre-Operativa |
| 43 | Sociedad Portuaria Terminal Las Flores S.A. | Público | Pre-Operativa |
| 44 | Sociedad Portuaria del Caribe S.A. | Público | Pre-Operativa |
| 45 | Sociedad Portuaria PESCAMAR S.A. | Público | Pre-Operativa |

| No | SOCIEDADES PORTUARIAS | TIPO DE | ESTADO DE LAS SOCIEDADES PORTUARIAS |
|----|--|----------------|--|
| 46 | Sociedad Puerto Industrial Aguadulce S.A. | Público | Pre-Operativa |
| 47 | Sociedad Portuaria Integral de Colombia S.A. | Público | Pre-Operativa |
| 48 | Sociedad Refinería Cartagena S.A. | Público | Operando |
| 49 | Sociedad Puerto Brisa S.A. | Público | Pre-Operativa |
| 50 | Sociedad Portuaria Puerto Nuevo S.A. | Público | Pre-Operativa |
| 51 | Sociedad Portuaria Puerto Bahía S.A. | Público | Pre-Operativa |
| 52 | Sociedad Portuaria SIDUPORT S.A. | Público | Operando |
| 53 | Sociedad Portuaria Río Grande S.A. | Público | Operando |
| 54 | Sociedad Portuaria Río Grande S.A. | Público | Pre-Operativa |
| 55 | Sociedad Portuaria DEXTON S.A. | Privado | Operando |
| 56 | TRANSPETROL LTDA | Privado | Operando |
| 57 | SOCIEDAD PORTUARIA MARINAS DEL CARIBE S.A. | Público | Pre-Operativa |
| 58 | SOCIEDAD PORTUARIA PUERTO HONDO S.A. | Privado | Pre-Operativa |
| 59 | Sociedad Portuaria Regional de Cartagena S.A. | Público | Operando |
| 60 | Sociedad Portuaria Regional de Barranquilla S.A. | Público | Operando |
| 61 | Sociedad Portuaria Regional de Buenaventura S.A. | Público | Operando |
| 62 | Sociedad Portuaria Regional de Santa Marta S.A. | Público | Operando |
| 63 | Sociedad Portuaria Regional de Tumaco S.A. | Público | Operando |
| 64 | Química Internacional S.A. | Privado | Pre-operativa |
| 65 | Agencia Logística de las Fuerzas Militares - Muelle 13 | Público | No operó (Contrato de arrendamiento con GRUPO PORTUARIO) |
| 66 | Corrección Zona Norte S.A. | Privado | Operando |
| 67 | PORTMAGDALENA S.A. | Público | Operando |
| 68 | EXXONMOBIL de Colombia S.A. | Privado | Operando |
| 69 | ECOPETROL S.A. -Terminal Refinería | Privado | Operando |
| 70 | ECOPETROL S.A. -Terminal TNP | Privado | Operando |
| 71 | Terminal Contenedores de Cartagena S.A. | Público | Operando |
| 72 | Productos de Colombia S.A. - C.I. PRODECO S.A. | Privado | Operando |
| 73 | Remolques y Transportes Marítimos S.A.S | Privado | Operando |
| 74 | ECOPETROL S.A. | Privado | Operando |
| 75 | COMERCIALIZADORA INTERNACIONAL OCEANOS S.A. | Privado | Pre-operativa |
| 76 | Romero y Burgos & CIA S.en C. | Público | Operando |
| 77 | LIZCAMAR LTDA | Público | Operando |

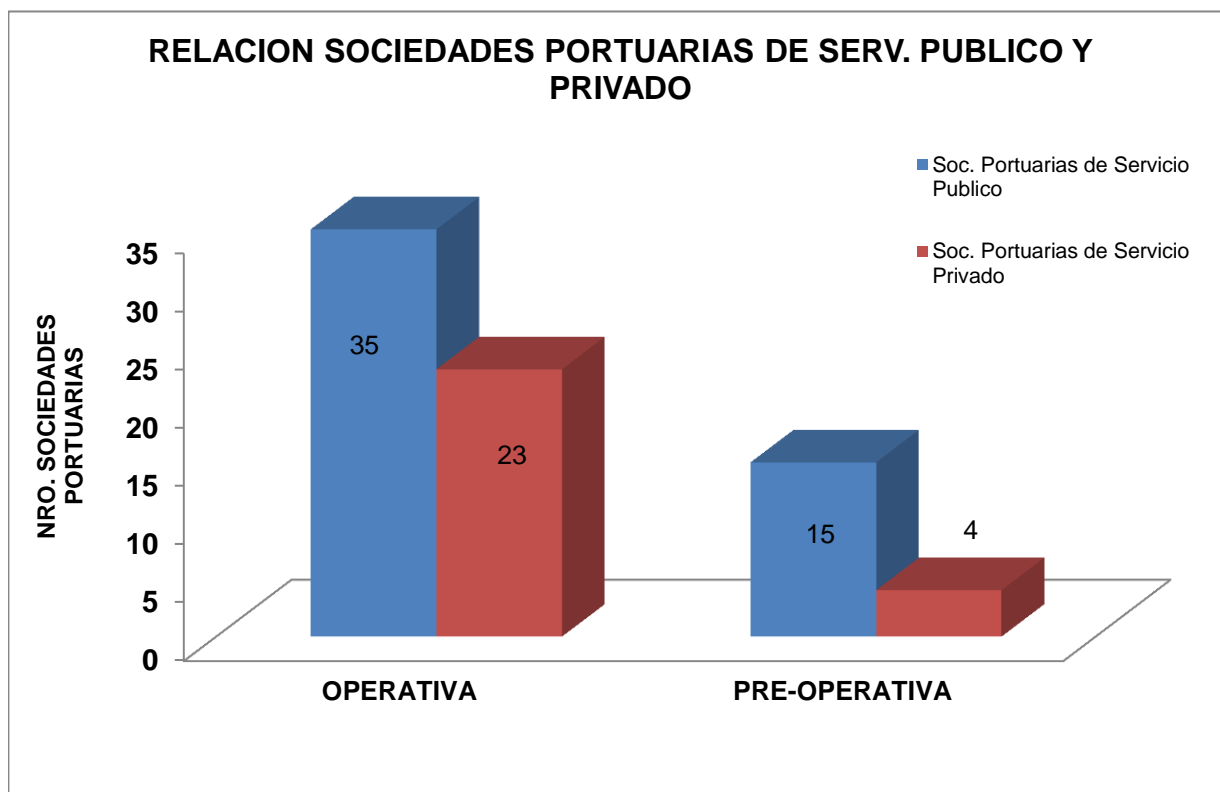
Nota:

| Fase |
|---------------|
| pre-operativa |

| Descripción |
|---|
| Vigilado que se encuentra en proceso de planificación, en construcción, por empezar construcción y/o suspendido |

RELACION DE VIGILADOS DEL SECTOR PORTUARIO CON CORTE A 31 DE DICIEMBRE 2012

| | ESTADO | | |
|-------------------------------------|-----------|---------------|-----------|
| | OPERATIVA | PRE-OPERATIVA | TOTAL |
| Soc. Portuarias de Servicio Publico | 35 | 15 | 50 |
| Soc. Portuarias de Servicio Privado | 23 | 4 | 27 |
| TOTAL | 58 | 19 | 77 |



TERMINOS

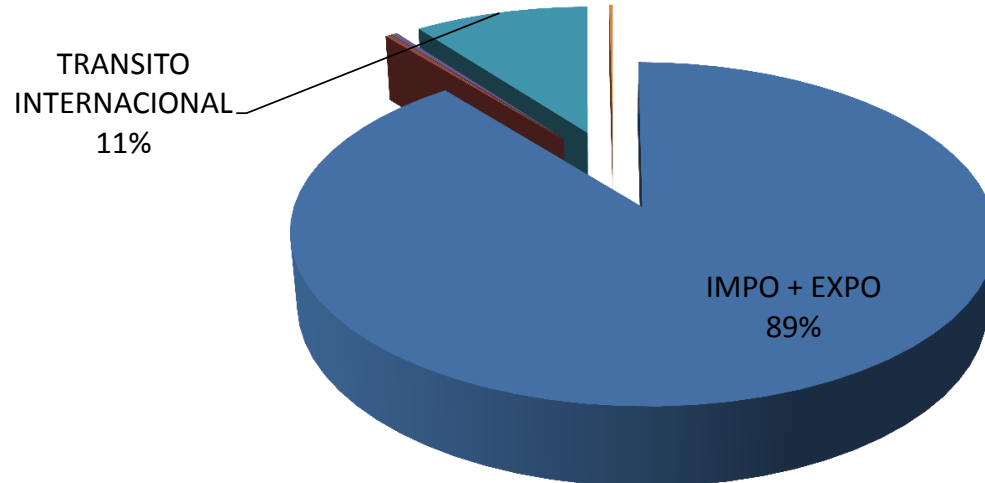
| | |
|---------------------------------|--|
| CARGA TRANSITORIA | Cargamentos que son descargados provisionalmente de la embarcación mientras dura su permanencia en el puerto |
| TRASBORDO | Traslado de mercancías efectuado bajo control aduanero de una misma aduana, desde una unidad de transporte a otra, o a la misma en distinto viaje, incluida su descarga a tierra, con el objeto de que continúe hasta su lugar de destino. |
| TRÁNSITO | Paso de mercancías extranjeras a través del país cuando éste forma parte de un trayecto total comenzado en el extranjero y que debe ser terminado fuera de sus fronteras. Igualmente se considera como tránsito de mercancías el envío de mercancías extranjeras al exterior que se hubieren descargado por error u otras causas calificadas en las zonas primarias o lugares habilitados, con la condición de que no hayan salido de dichos recintos y que su llegada al país y su posterior envío al exterior se efectúe por vía marítima o aérea. |
| TRÁNSITO ADUANERO | Régimen aduanero bajo el cual las mercancías sujetas a control aduanero son transportadas de una aduana a otra. |
| TRANSPORTE INTERNACIONAL | El tráfico de naves o aeronaves, nacionales o extranjeras, de carga o de pasajeros hacia o desde el exterior. |
| CABOTAJE | En términos navales cabotaje es el transporte de carga y pasajeros entre puertos de un mismo país, navegando relativamente cerca de la costa |
| TRANSPORTE FLUVIAL | El transporte fluvial consiste en el traslado de productos o pasajeros de unos lugares a otros a través de ríos con una profundidad adecuada |

TRAFICO PORTUARIO MARITIMO AÑO 2012

| TRAFICO PORTUARIO | TONELADAS |
|------------------------|-----------------------|
| IMPORTACION | 30.141.481,00 |
| EXPORTACION | 127.656.587,93 |
| IMPO + EXPO | 157.798.068,93 |
| CABOTAJE | 387.667,36 |
| FLUVIAL | 88.794,67 |
| TRANSBORDO | 639.958,80 |
| TRANSITO INTERNACIONAL | 17.516.500,39 |
| TRANSITORIA | 366.911,25 |
| TOTAL | 176.797.901,40 |

Unidades : Toneladas

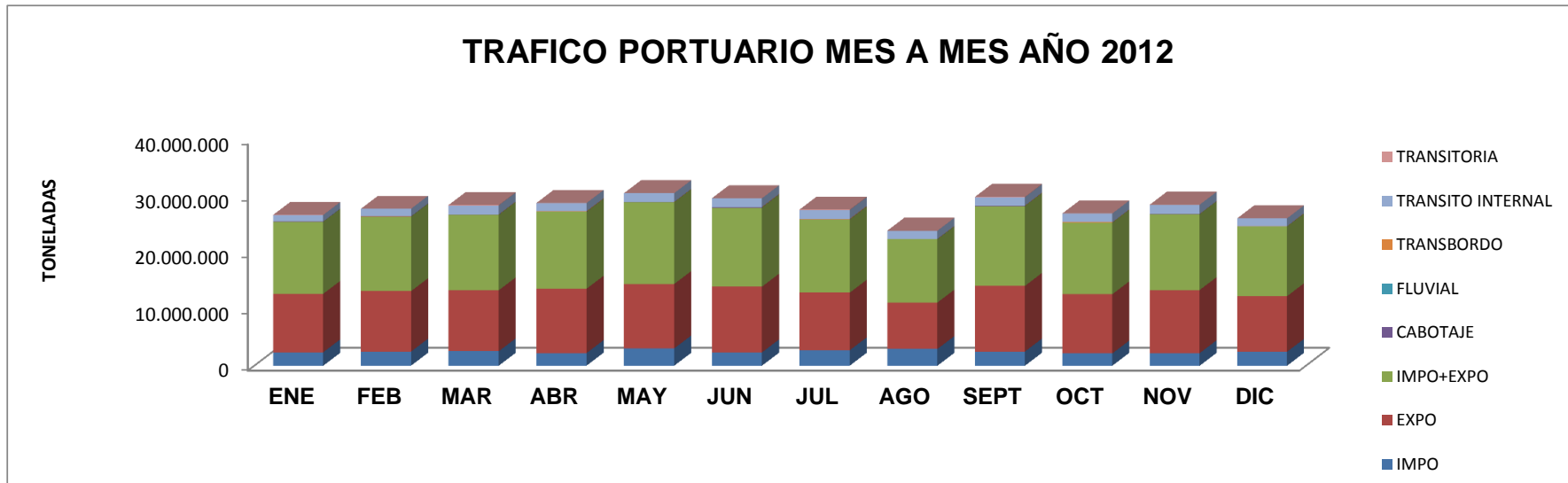
PARTICIPACION DEL TRAFICO PORTUARIO AÑO 2012



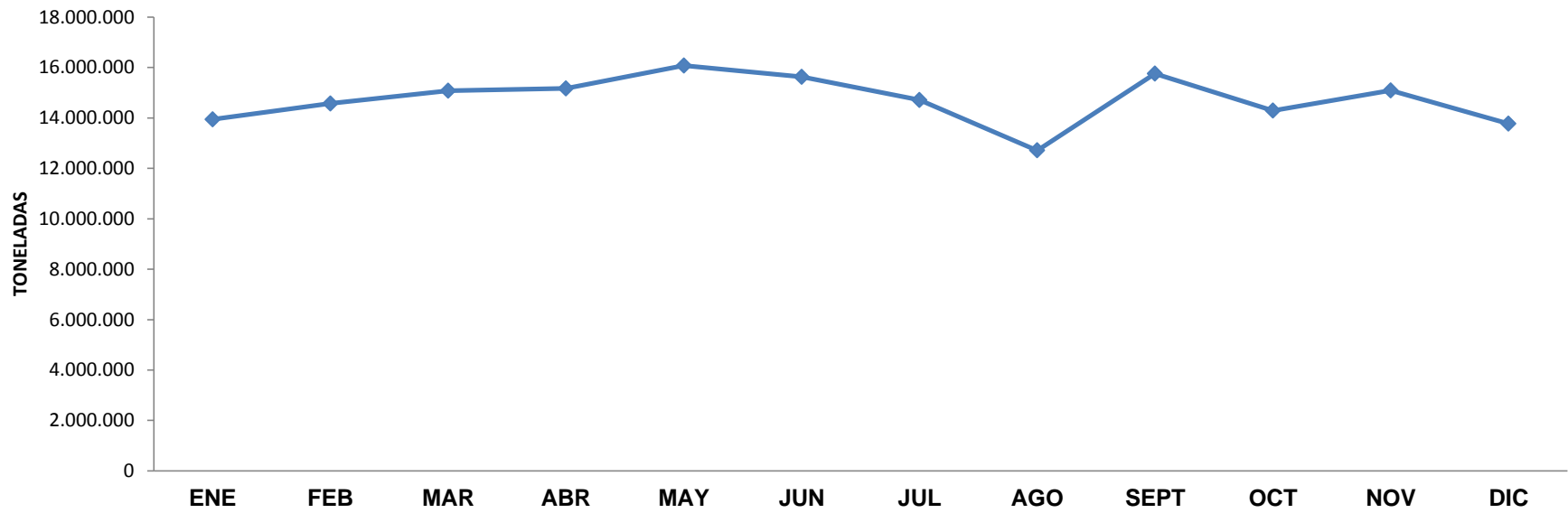
TRAFICO PORTUARIO MARITIMO

AÑO MES A MES 2012

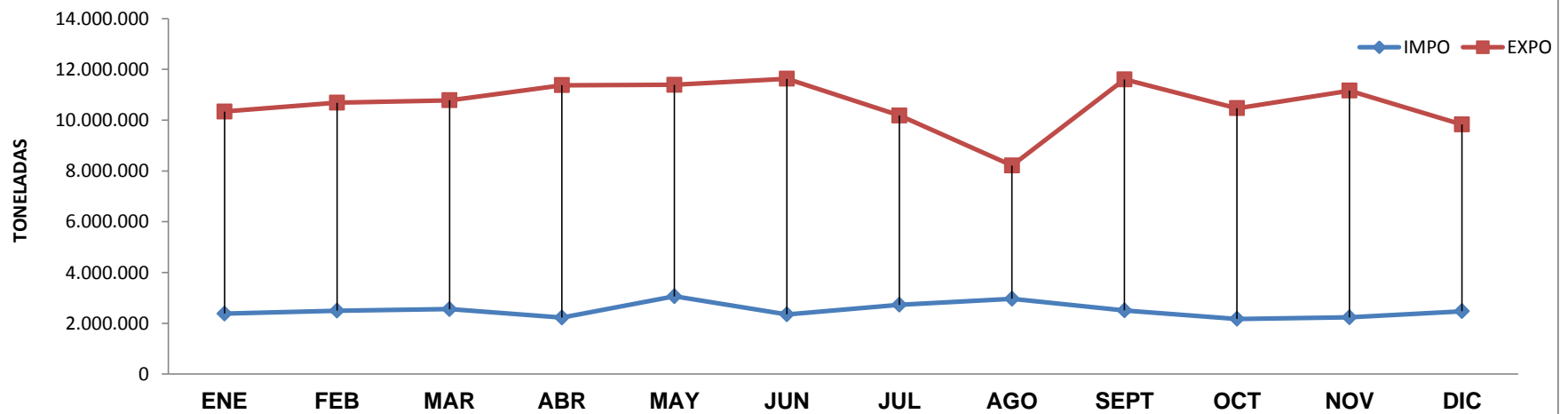
| MES | IMPO | EXPO | IMPO+EXPO | CABOTAJE | FLUVIAL | TRANSBORDO | TRANSITO INTERNAL | TRANSITORIA | TOTAL TRAFICO |
|--------------|----------------------|-----------------------|-----------------------|-------------------|------------------|-------------------|----------------------|-------------------|-----------------------|
| ENE | 2.382.745,29 | 10.337.163,76 | 12.719.909,05 | 38.134,84 | 13.929,02 | 17.767,50 | 1.143.086,85 | 13.807,40 | 13.946.634,66 |
| FEB | 2.494.151,39 | 10.685.090,30 | 13.179.241,69 | 37.253,06 | 2.663,00 | 26.538,71 | 1.320.941,12 | 3.152,20 | 14.569.789,78 |
| MAR | 2.555.296,10 | 10.782.491,31 | 13.337.787,41 | 34.651,92 | 3.532,90 | 46.435,19 | 1.574.231,31 | 83.762,82 | 15.080.401,55 |
| ABR | 2.226.576,23 | 11.375.397,47 | 13.601.973,70 | 35.139,15 | 2.700,00 | 76.094,06 | 1.436.551,92 | 16.347,48 | 15.168.806,31 |
| MAY | 3.060.170,75 | 11.391.869,92 | 14.452.040,67 | 26.542,57 | 7.157,75 | 46.740,45 | 1.527.210,22 | 15.676,12 | 16.075.367,78 |
| JUN | 2.348.341,98 | 11.627.711,74 | 13.976.053,72 | 44.480,19 | 5.571,00 | 74.543,14 | 1.521.626,77 | 9.976,46 | 15.632.251,28 |
| JUL | 2.725.247,41 | 10.184.372,09 | 12.909.619,50 | 30.900,96 | 11.979,00 | 96.726,85 | 1.549.716,96 | 108.682,42 | 14.707.625,69 |
| AGO | 2.964.334,41 | 8.210.772,34 | 11.175.106,75 | 33.492,86 | 10.917,00 | 50.958,00 | 1.421.954,11 | 18.071,78 | 12.710.500,50 |
| SEPT | 2.508.010,12 | 11.604.356,58 | 14.112.366,70 | 29.219,66 | 5.829,00 | 58.028,53 | 1.477.136,97 | 75.632,71 | 15.758.213,57 |
| OCT | 2.171.082,79 | 10.468.682,20 | 12.639.764,99 | 28.026,59 | 9.734,00 | 55.206,10 | 1.547.897,11 | 10.893,54 | 14.291.522,33 |
| NOV | 2.231.203,83 | 11.162.288,83 | 13.393.492,66 | 24.796,37 | 8.736,00 | 37.326,49 | 1.617.691,85 | 6.209,08 | 15.088.252,45 |
| DIC | 2.474.320,70 | 9.826.391,39 | 12.300.712,09 | 25.029,19 | 6.046,00 | 53.592,98 | 1.378.456,00 | 4.699,24 | 13.768.535,50 |
| TOTAL | 30.141.481,00 | 127.656.587,93 | 157.798.068,93 | 387.667,36 | 88.794,67 | 639.958,00 | 17.516.501,19 | 366.911,25 | 176.797.901,40 |



COMPORTAMIENTO DEL TRAFICO PORTUARIO AÑO 2012



COMPORTAMIENTO CARGA IMPORTADA Y EXPORTADA 2012 MES A MES

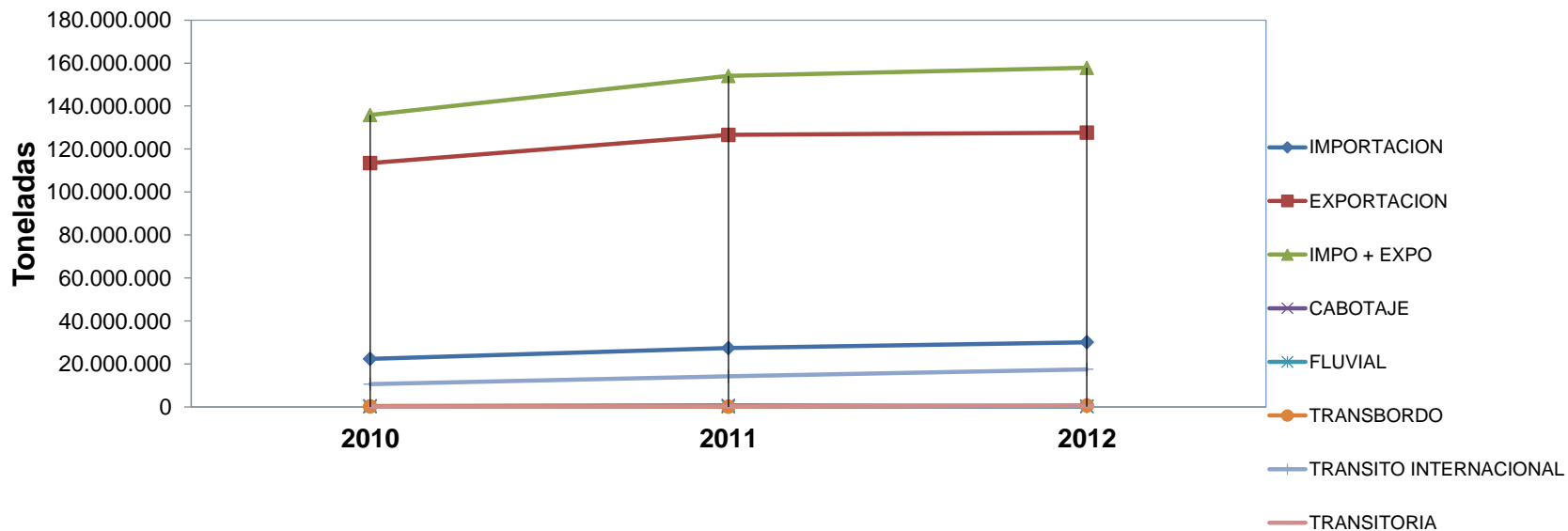


EVOLUCION DEL TRAFICO PORTUARIO MARITIMO AÑO 2012

Unidades : Toneladas

| TRAFICO PORTUARIO | OCTUBRE | | |
|------------------------|-----------------------|-----------------------|-----------------------|
| | 2010 | 2011 | 2012 |
| IMPORTACION | 22.354.316,74 | 27.407.056,77 | 30.141.481,00 |
| EXPORTACION | 113.508.253,31 | 126.606.226,43 | 127.656.587,93 |
| IMPO + EXPO | 135.862.570,05 | 154.013.283,20 | 157.798.068,93 |
| CABOTAJE | 392.894,45 | 673.660,37 | 387.667,36 |
| FLUVIAL | 68.493,10 | 58.288,52 | 88.794,67 |
| TRANSBORDO | 230.602,06 | 160.441,68 | 641.229,80 |
| TRANSITO INTERNACIONAL | 10.659.810,92 | 14.287.921,88 | 17.515.229,39 |
| TRANSITORIA | 202.292,71 | 247.997,09 | 366.911,25 |
| TOTAL | 147.416.663,29 | 169.441.592,74 | 176.797.901,40 |

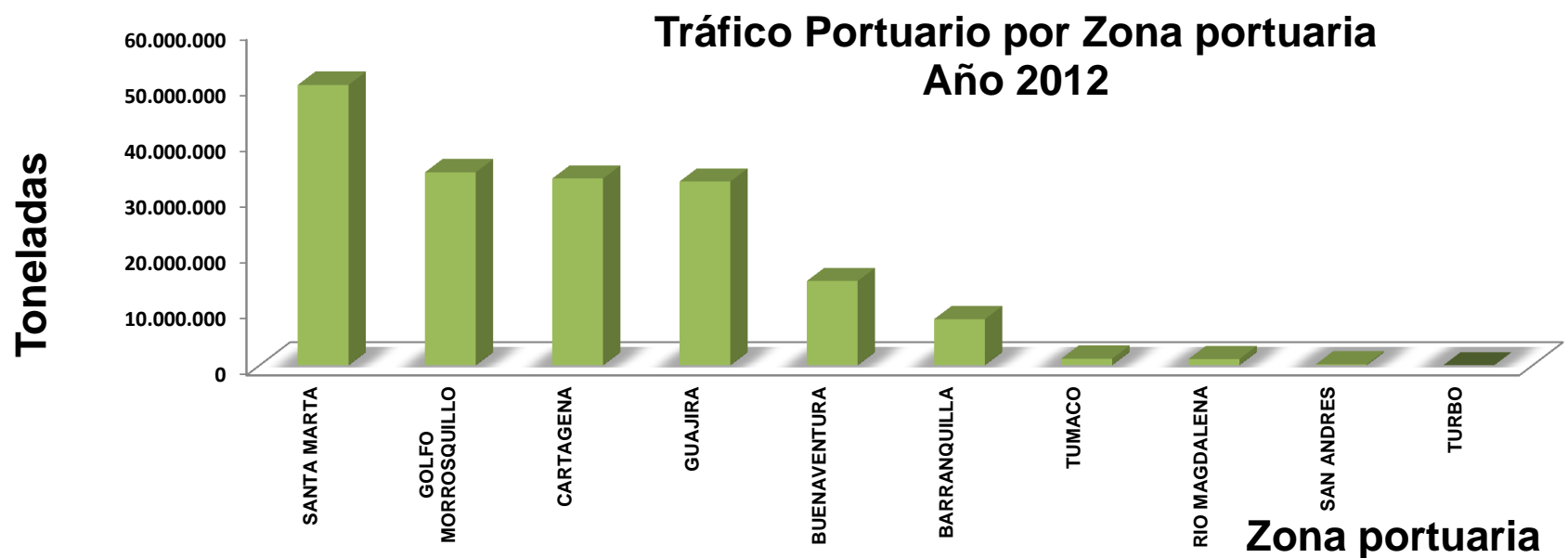
Evolución del Tráfico Portuario Año 2012



TRAFICO PORTUARIO POR ZONA PORTUARIA AÑO 2012

| ZONA PORTUARIA | IMPO | EXPO | IMPO+EXPO | CABOTAJE | FLUVIAL | TRANSBORDO | TRANSITO INTERNAL | TRANSITORIA | TOTAL |
|----------------------|----------------------|-----------------------|-----------------------|-------------------|------------------|-------------------|----------------------|-------------------|-----------------------|
| SANTA MARTA GOLFO | 5.696.155,00 | 44.457.190,03 | 50.153.345,03 | 1.276,00 | 0,00 | 11.638,00 | 227,00 | 0,00 | 50.166.486,03 |
| MORROQUILLO | 57,94 | 34.539.358,83 | 34.539.416,77 | 791,66 | 0,00 | 0,00 | 0,00 | 0,00 | 34.540.208,43 |
| CARTAGENA | 7.442.577,43 | 8.999.438,77 | 16.442.016,20 | 223.864,09 | 28.431,90 | 0,00 | 16.480.811,38 | 234.767,00 | 33.409.890,57 |
| GUAJIRA | 746.745,00 | 32.126.468,00 | 32.873.213,00 | 0,00 | 0,00 | 0,00 | 0,00 | 0,00 | 32.873.213,00 |
| BUENAVENTURA | 10.855.135,81 | 3.573.194,78 | 14.428.330,59 | 1.952,20 | 0,00 | 561.231,43 | 0,00 | 81.424,25 | 15.072.938,47 |
| BARRANQUILLA | 5.243.904,50 | 2.787.859,10 | 8.031.763,60 | 45.838,21 | 44.483,00 | 67.089,37 | 5.416,01 | 50.720,00 | 8.245.310,19 |
| TUMACO | 0,00 | 1.170.658,32 | 1.170.658,32 | 11.234,51 | 0,00 | 0,00 | 0,00 | 0,00 | 1.181.892,83 |
| RIO MAGDALENA | 60.304,19 | 2.288,94 | 62.593,13 | 10.943,62 | 15.879,77 | 0,00 | 1.030.046,00 | 0,00 | 1.119.462,52 |
| SAN ANDRES | 96.601,13 | 131,16 | 96.732,29 | 82.388,95 | 0,00 | 0,00 | 0,00 | 0,00 | 179.121,24 |
| TURBO | 0,00 | 0,00 | 0,00 | 9.378,12 | 0,00 | 0,00 | 0,00 | 0,00 | 9.378,12 |
| TOTAL | 30.141.481,00 | 127.656.587,93 | 157.798.068,93 | 387.667,36 | 88.794,67 | 639.958,80 | 17.516.500,39 | 366.911,25 | 176.797.901,40 |

Unidades : Toneladas

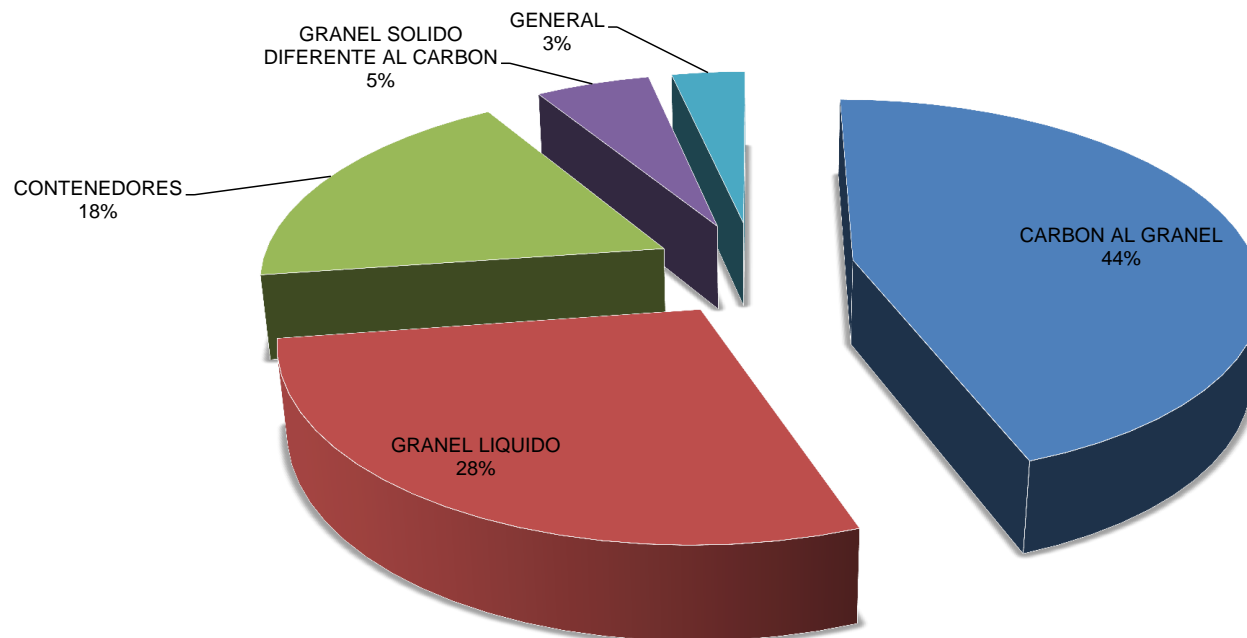


TIPO DE CARGA POR TRAFICO PORTUARIO AÑO 2012

| TIPO DE CARGA | TOTAL |
|--------------------------------|-----------------------|
| CARBON AL GRANEL | 78.500.641,71 |
| GRANEL LIQUIDO | 50.095.812,02 |
| CONTENEDORES | 32.607.241,55 |
| GRANEL SOLIDO DIFER. DE CARBON | 9.496.277,82 |
| GENERAL | 6.097.928,30 |
| TOTAL | 176.797.901,40 |

Unidades : Toneladas

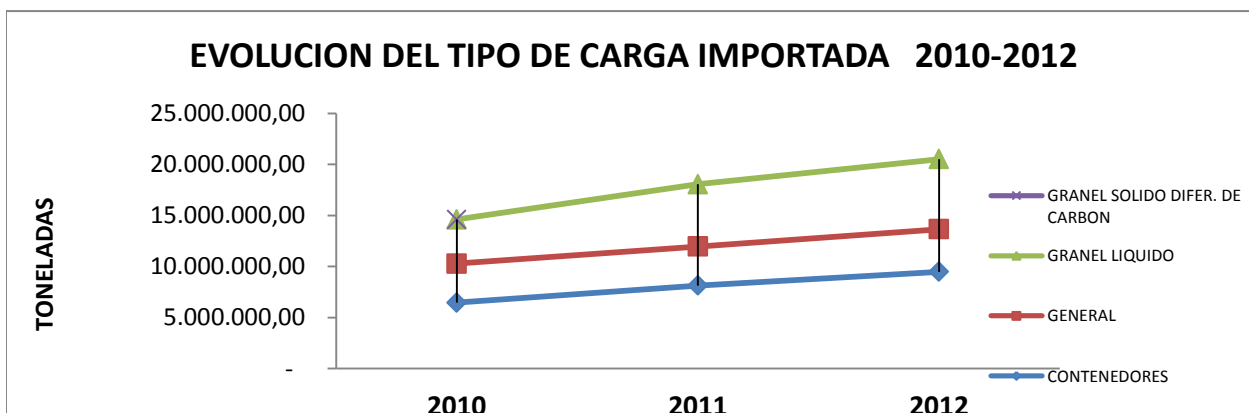
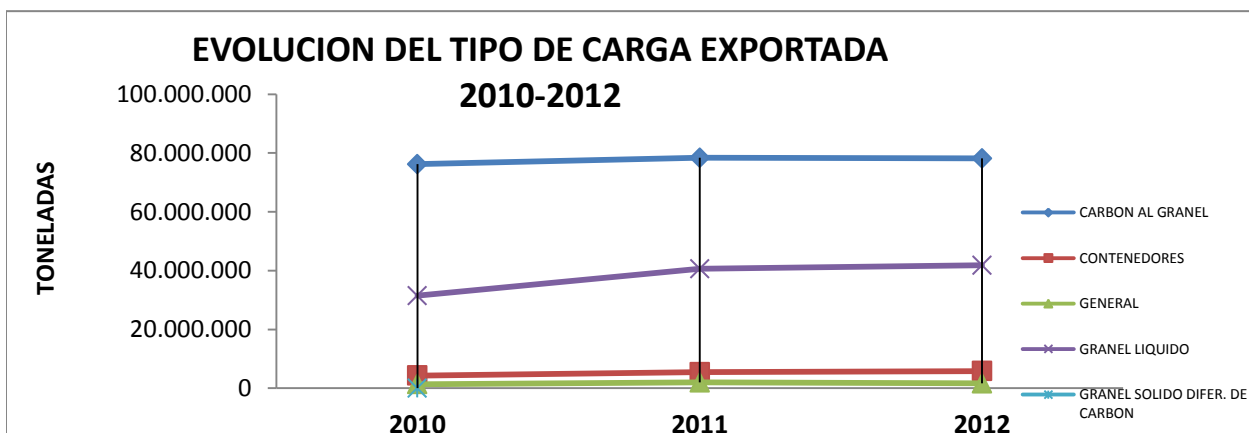
PARTICIPACION DEL TIPO DE CARGA EN EL TRAFICO PORTUARIO AÑO 2012



COMERCIO EXTERIOR POR TIPO DE CARGA SOCIEDADES PORTUARIAS Y MUELLES HOMOLOGADOS AÑO 2012

Unidad : Tonelada

| TIPO DE CARGA | 2010 | 2011 | 2012 |
|--------------------------------|-----------------------|-----------------------|-----------------------|
| EXPORTACION | | | |
| CARBON AL GRANEL | 76.200.427,07 | 78.367.360,88 | 78.149.135,71 |
| CONTENEDORES | 4.339.593,23 | 5.457.404,92 | 5.855.782,77 |
| GENERAL | 1.361.128,05 | 1.987.298,11 | 1.666.590,34 |
| GRANEL LIQUIDO | 31.453.885,18 | 40.629.873,32 | 41.800.965,59 |
| GRANEL SOLIDO DIFER. DE CARBON | 153.219,78 | 164.289,20 | 184.113,52 |
| TOTAL EXPORTACION | 113.508.253,31 | 126.606.226,43 | 127.656.587,93 |
| IMPORTACION | | | |
| CARBON AL GRANEL | 194.643,00 | 167.406,00 | 351.506,00 |
| CONTENEDORES | 6.456.918,46 | 8.134.156,75 | 9.489.140,59 |
| GENERAL | 3.828.046,79 | 3.829.145,71 | 4.175.362,04 |
| GRANEL LIQUIDO | 4.334.282,09 | 6.105.540,53 | 6.858.769,12 |
| GRANEL SOLIDO DIFER. DE CARBON | 7.540.426,40 | 9.170.807,78 | 9.266.703,25 |
| TOTAL IMPORTACION | 22.354.316,74 | 27.407.056,77 | 30.141.481,00 |
| TOTAL | 135.862.570,05 | 154.013.283,20 | 157.798.068,93 |

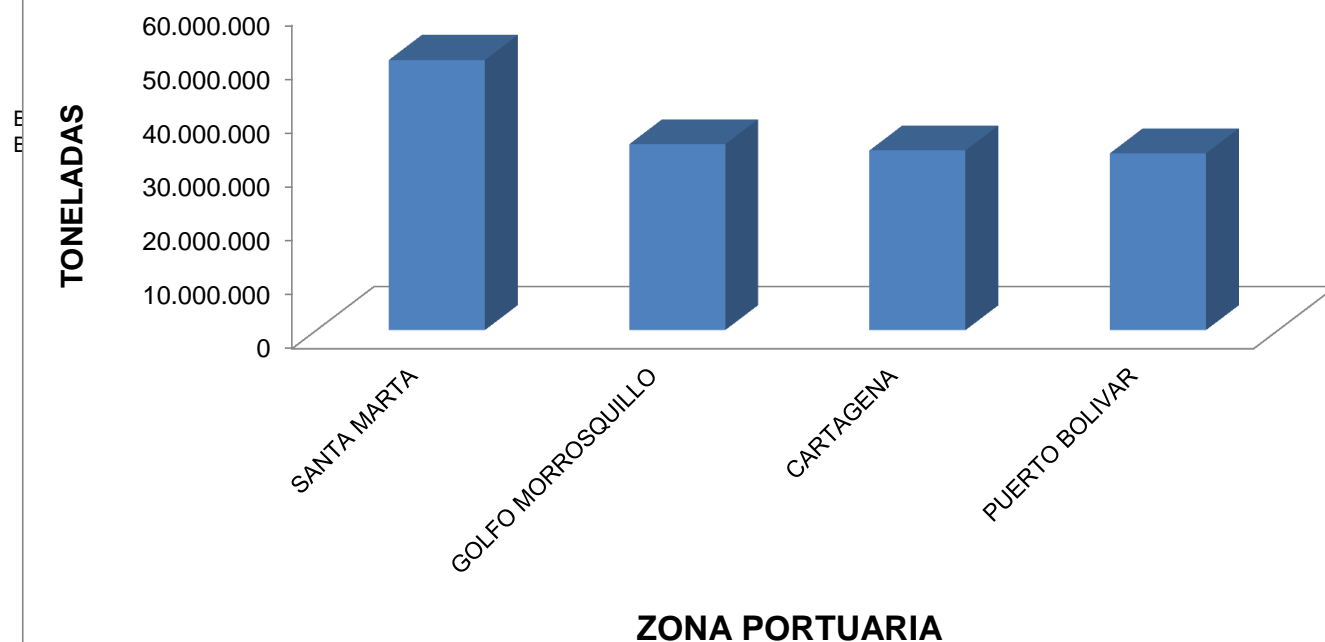


COMERCIO EXTERIOR POR TIPO DE CARGA POR ZONA PORTUARIA 2012

Unidad : Tonelada

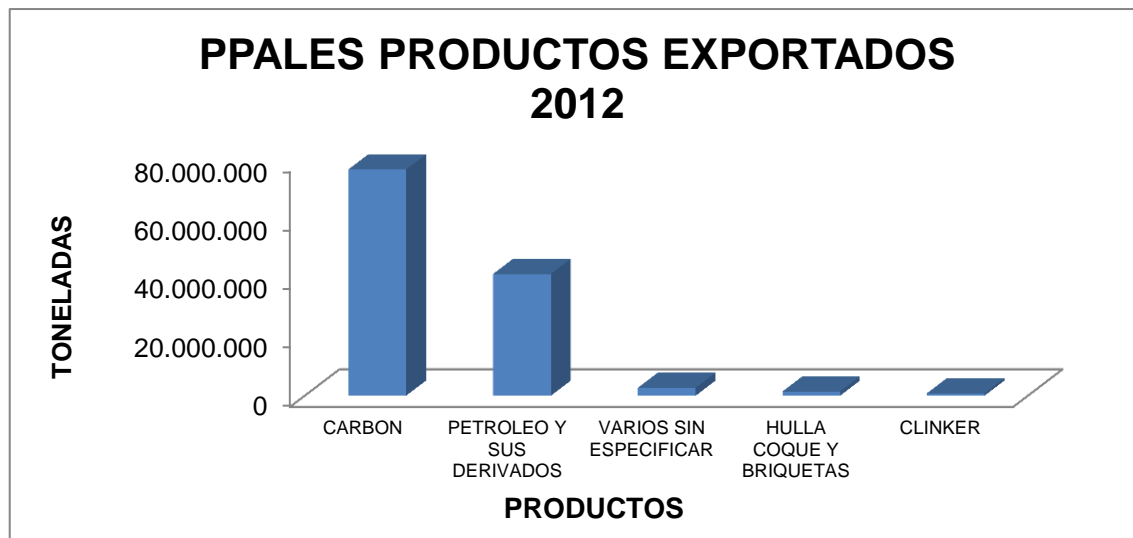
| ZONA PORTUARIA | CARBON AL GRANEL | CONTENEDORES | GENERAL | GRANEL LIQUIDO | GRANEL SOLIDO DIFER. DE CARBON | TOTAL |
|--------------------|----------------------|----------------------|---------------------|----------------------|--------------------------------|-----------------------|
| SANTA MARTA | 43.750.594,03 | 635.518,00 | 627.497,00 | 3.762.365,00 | 1.390.512,00 | 50.166.486,03 |
| GOLFO MORROSQUILLO | - | - | 37.349,79 | 34.502.858,64 | - | 34.540.208,43 |
| CARTAGENA | 298.204,00 | 21.938.545,19 | 2.201.422,22 | 7.713.308,52 | 1.258.410,64 | 33.409.890,57 |
| PUERTO BOLIVAR | 32.445.045,00 | - | 428.168,00 | - | - | 32.873.213,00 |
| BUENAVENTURA | 818.819,68 | 8.405.314,27 | 1.069.463,36 | 416.780,29 | 4.362.560,87 | 15.072.938,47 |
| BARRANQUILLA | 1.187.979,00 | 1.557.983,76 | 1.611.290,68 | 1.489.413,32 | 2.398.643,43 | 8.245.310,19 |
| TUMACO | - | - | 10.230,70 | 1.171.662,13 | - | 1.181.892,83 |
| Z.P. RIO MAGDALENA | - | - | 67.667,88 | 1.030.046,00 | 21.748,64 | 1.119.462,52 |
| SAN ANDRES | - | 69.880,33 | 44.838,67 | - | 64.402,24 | 179.121,24 |
| TURBO | - | - | - | 9.378,12 | - | 9.378,12 |
| TOTAL | 78.500.641,71 | 32.607.241,55 | 6.097.928,30 | 50.095.812,02 | 9.496.277,82 | 176.797.901,40 |

TIPO DE CARGA POR ZONA PORTUARIA 2012



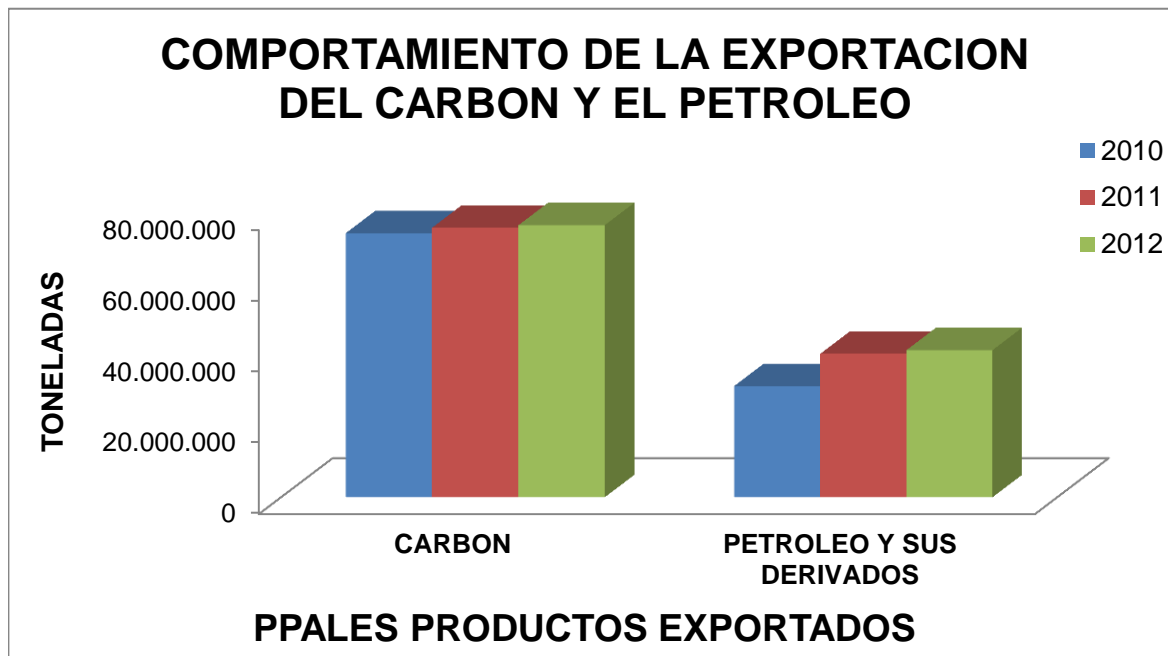
PRINCIPALES PRODUCTOS EXPORTADOS POR ZONA PORTUARIA 2012

| PPALES PRODUCTOS EXPORTADOS | TONELADAS |
|------------------------------------|---------------|
| CARBON | 77.091.240,61 |
| PETROLEO Y SUS DERIVADOS | 41.478.358,36 |
| VARIOS SIN ESPECIFICAR | 2.678.380,77 |
| HULLA COQUE Y BRIQUETAS | 1.409.401,10 |
| CLINKER | 789.718,66 |
| OTROS MATERIALES CRUDOS | 545.814,66 |
| BANANO | 408.492,00 |
| CONTENEDORES VACIOS | 355.111,51 |
| ACEITES Y GRASAS DE ORIGEN VEGETAL | 291.623,69 |
| OTROS PRODUCTOS QUIMICOS | 257.124,04 |
| CEMENTO | 234.386,70 |
| BOTELLAS Y ENVASES | 125.509,08 |



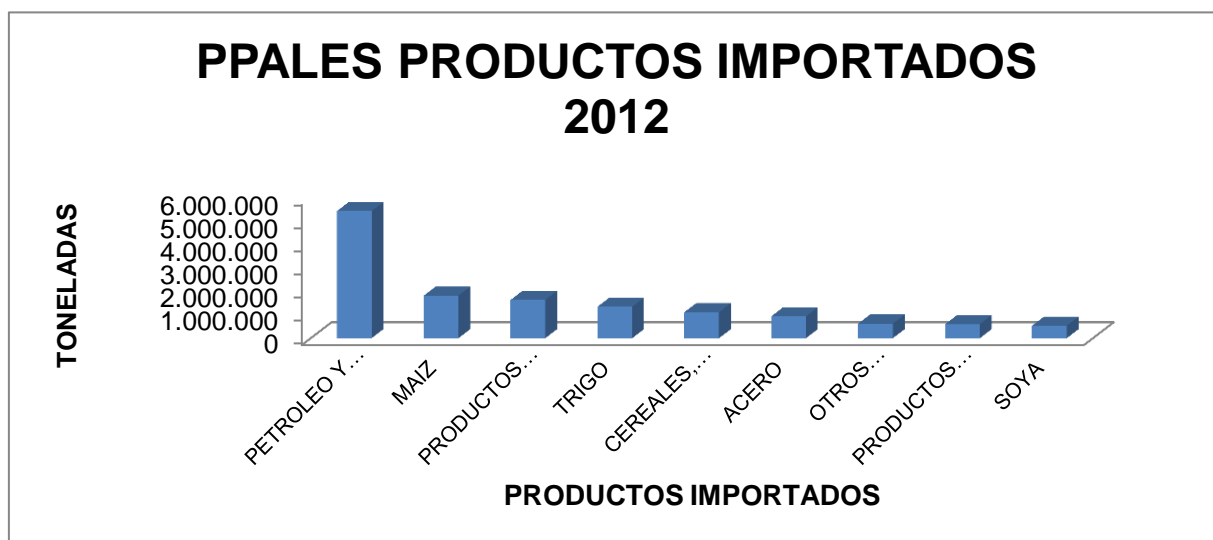
PRINCIPALES PRODUCTOS EXPORTADOS POR ZONA PORTUARIA 2012

| PRINCIPALES PRODUCTOS EXPORTADOS | 2010 | 2011 | 2012 |
|----------------------------------|-----------------------|-----------------------|-----------------------|
| CARBON | 74.493.323,94 | 76.028.872,54 | 76.729.079,03 |
| PETROLEO Y SUS DERIVADOS | 31.352.117,78 | 40.450.260,51 | 41.478.358,36 |
| TOTAL | 105.845.441,72 | 116.479.133,05 | 118.207.437,39 |



PRINCIPALES PRODUCTOS IMPORTADOS POR ZONA PORTUARIA 2012

| PPALES PRODUCTOS IMPORTADOS | TONELADAS |
|---|--------------|
| PETROLEO Y SUS DERIVADOS(ADITIVOS PARA SU PROCESAMIENTO) | 5.454.791,56 |
| MAIZ | 1.825.121,28 |
| PRODUCTOS QUIMICOS INDUSTRIALES | 1.642.913,05 |
| TRIGO | 1.348.706,05 |
| CEREALES, GRANOS Y SUS PREPARADOS | 1.114.395,11 |
| ACERO | 937.901,16 |
| OTROS PRODUCTOS QUIMICOS | 625.306,57 |
| PRODUCTOS QUIMICOS INORGANICOS | 596.552,53 |
| SOYA | 532.373,01 |



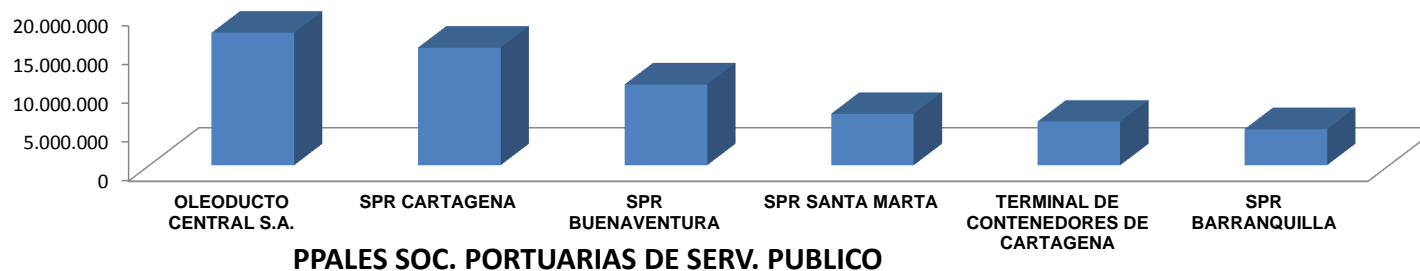
TRAFICO PORTUARIO SOC. PORTUARIAS DE SERVICIO PUBLICO 2012

Unidades : Toneladas

| SOCIEDAD PORTUARIA DE SERV. PUBLICO | IMPO | EXPO | IMPO+EXPO | CABOTAJE | FLUVIAL | TRANSBORDO | TRANSITO INTERNAL | TRANSITORIA | TOTAL TRAFICO |
|--|----------------------|----------------------|----------------------|-------------------|------------------|-------------------|----------------------|-------------------|----------------------|
| OLEODUCTO CENTRAL S.A. | | 17.064.263,94 | 17.064.263,94 | 0,00 | 0,00 | | | | 17.064.263,94 |
| SPR CARTAGENA | 1.659.266,51 | 1.346.425,00 | 3.005.691,51 | - | | | 12.150.827,33 | | 15.156.518,84 |
| SPR BUENAVENTURA | 7.640.005,60 | 2.126.499,55 | 9.766.505,15 | - | | 561.231,43 | | 81.424,25 | 10.409.160,83 |
| SPR SANTA MARTA | 2.159.906,00 | 4.450.632,00 | 6.610.538,00 | 1.276,00 | | 11.638,00 | 227,00 | | 6.623.679,00 |
| TERMINAL DE CONTENEDORES DE CARTAGENA | | | | | | | | | |
| | 1.424.635,16 | 771.277,59 | 2.195.912,75 | 0,00 | 0,00 | | 3.426.412,05 | | 5.622.324,80 |
| SPR BARRANQUILLA | 3.125.476,00 | 1.486.433,00 | 4.611.909,00 | 11.079,00 | 80,00 | 288,00 | 4.398,00 | - | 4.627.754,00 |
| TERMINAL MARITIMO MUELLES EL BOSQUE S.A. | | | | | | | | | |
| | 1.365.827,00 | 256.660,00 | 1.622.487,00 | 79.948,00 | 27.418,00 | 1.271,00 | 900.027,00 | 10.994,00 | 2.642.145,00 |
| PALERMO SOCIEDAD PORTUARIA S.A. | 1.058.559,55 | 86.006,69 | 1.144.566,24 | 1.281,21 | 0,00 | 66.801,37 | 1.018,01 | | 1.213.666,83 |
| GRUPO PORTUARIO S.A. | 404.418,00 | 498.571,00 | 902.989,00 | 0,00 | 0,00 | | | | 902.989,00 |
| SOCIEDAD DE CEMENTERAS ASOCIADAS | 682.932,37 | | 682.932,37 | 0,00 | 0,00 | | | | 682.932,37 |
| COMPANIA PUERTO MAMONAL S.A. | 163.105,00 | 517.959,00 | 681.064,00 | 0,00 | 0,00 | | | | 681.064,00 |
| ALGRANEL S.A. | 184.476,00 | 123.323,00 | 307.799,00 | 0,00 | 0,00 | | | | 307.799,00 |
| VOPAK S.A. | 128.897,00 | 115.447,00 | 244.344,00 | 9.836,00 | 0,00 | | | 50.720,00 | 304.900,00 |
| SAN ANDRES PORT SOCIETY | 96.601,13 | 131,16 | 96.732,29 | 82.388,95 | 0,00 | | | | 179.121,24 |
| PUERTO BUENAVISTA S.A. | 139.082,37 | | 139.082,37 | 13.547,24 | 1.013,90 | | | | 153.643,51 |
| SOCIEDAD PORTUARIA DEL DIQUE | 914,57 | 120.026,98 | 120.941,55 | 212,07 | 0,00 | | | | 121.153,62 |
| TRANSMARSYP | | | 0,00 | 62.270,80 | 0,00 | | | | 62.270,80 |
| SOCIEDAD PORTUARIA SIDUPORT S.A. | 48.642,87 | | 48.642,87 | 0,00 | 0,00 | | | | 48.642,87 |
| S.P. GOLFO MORROSQUILLO | 57,94 | 36.500,19 | 36.558,13 | 791,66 | 0,00 | | | | 37.349,79 |
| SOCIEDAD PORTUARIA MICHELLMAR S.A. | | 21.587,41 | 21.587,41 | 0,00 | 0,00 | | | | 21.587,41 |
| SPR TUMACO | | 2.861,69 | 2.861,69 | 11.234,51 | | | | | 14.096,20 |
| REFINERIA DE CARTAGENA S.A. | 12.149,04 | | 12.149,04 | 475,00 | 0,00 | | | | 12.624,04 |
| SOCIEDAD PORTUARIA CENTRAL DE CARTAGENA SA | | | | | | | | | |
| | 8.147,18 | | 8.147,18 | 0,00 | 0,00 | | | | 8.147,18 |
| TOTAL TRAFICO SOC. PORTUARIAS SERV. PUBLICO | 20.303.099,29 | 29.024.605,20 | 49.327.704,49 | 274.340,44 | 28.511,90 | 641.229,80 | 16.482.909,39 | 143.138,25 | 66.897.834,27 |

PRINCIPALES SOC. PORTUARIAS DE SERV. PUBLICO TRAFICO PORTUARIO 2012

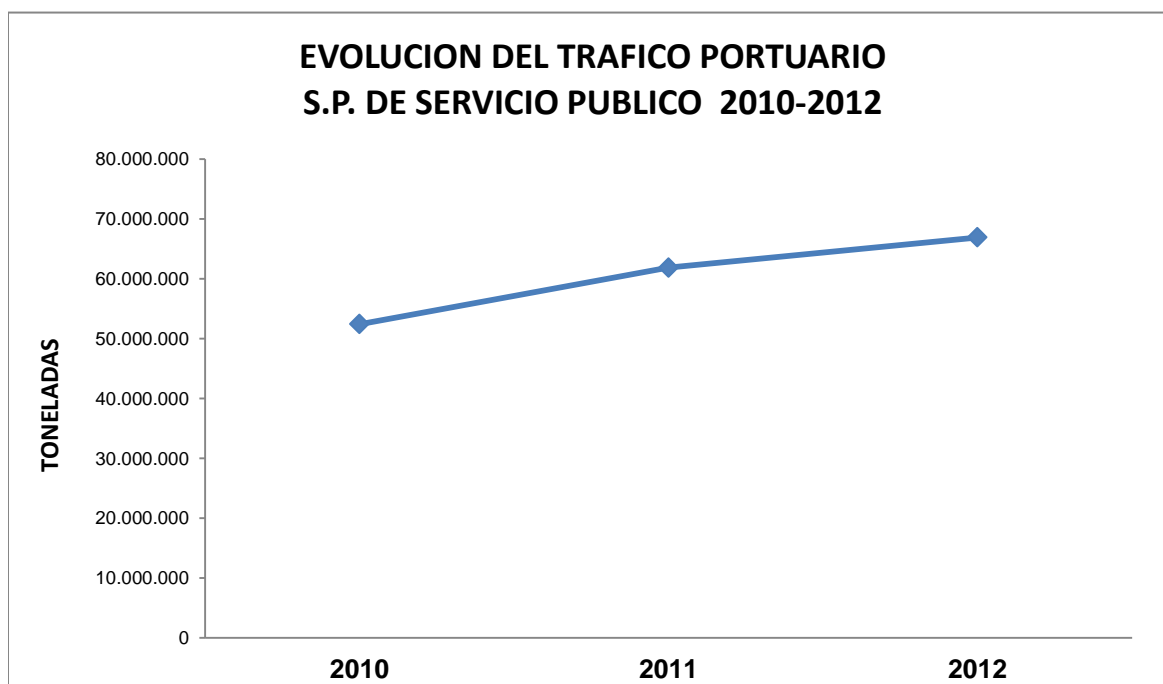
Toneladas



TRAFICO PORTUARIO SOCIEDADES PORTUARIAS DE SERV. PUBLICO

Unidad: Toneladas

| SOC. PORTUARIAS DE SERV. PUBLICO | 2010 | 2011 | 2012 |
|-------------------------------------|----------------------|----------------------|----------------------|
| ALGRANEL S.A. | 106.079,00 | 133.988,00 | 307.799,00 |
| COMPANIA PUERTO MAMONAL S.A. | 822.479,00 | 785.653,00 | 681.064,00 |
| GRUPO PORTUARIO S.A. | 1.005.496,00 | 1.383.242,00 | 902.989,00 |
| OLEODUCTO CENTRAL S.A. | 12.534.984,55 | 15.215.707,83 | 17.064.263,94 |
| PALERMO SOCIEDAD PORTUARIA S.A. | 0,00 | 965.272,55 | 1.213.666,83 |
| PUERTO BUENAVISTA S.A. | 224.247,42 | 238.589,30 | 153.643,51 |
| REFINERIA DE CARTAGENA S.A. | 0,00 | 0,00 | 12.624,04 |
| S.P. GOLFO MORROSQUILLO | 226.560,14 | 261.169,94 | 37.349,79 |
| SAN ANDRES PORT SOCIETY | 126.386,08 | 166.675,42 | 179.121,24 |
| SOCIEDAD DE CEMENTERAS ASOCIADAS | 670.482,76 | 826.924,62 | 682.932,37 |
| SOCIEDAD PORTUARIA CENTRAL DE | 0,00 | 7.350,22 | 8.147,18 |
| SOCIEDAD PORTUARIA DEL DIQUE | 7.836,22 | 2.114,61 | 121.153,62 |
| SOCIEDAD PORTUARIA MICHELLMAR S.A. | 0,00 | 134.672,14 | 21.587,41 |
| SOCIEDAD PORTUARIA MUELLES | 180.428,93 | 103.398,08 | 0,00 |
| SOCIEDAD PORTUARIA SIDUPORT S.A. | 0,00 | 41.598,80 | 48.642,87 |
| TERMINAL DE CONTENEDORES DE | 2.129.440,18 | 4.608.456,38 | 5.622.324,80 |
| TERMINAL MARITIMO MUELLES EL BOSQUE | 2.219.515,00 | 2.908.042,00 | 2.642.145,00 |
| TRANSMARSYP | 41.684,83 | 52.814,64 | 62.270,80 |
| VOPAK S.A. | 288.437,00 | 343.547,00 | 304.900,00 |
| SPR BARRANQUILLA | 4.117.692,00 | 3.918.356,00 | 4.627.754,00 |
| SPR BUENAVENTURA | 8.765.438,30 | 10.296.746,69 | 10.409.160,83 |
| SPR CARTAGENA | 12.317.025,93 | 12.497.646,75 | 15.156.518,84 |
| SPR SANTA MARTA | 6.621.223,00 | 6.948.962,00 | 6.623.679,00 |
| SPR TUMACO | 21.671,40 | 17.152,45 | 14.096,20 |
| TOTAL | 52.427.107,74 | 61.858.080,42 | 66.897.834,27 |

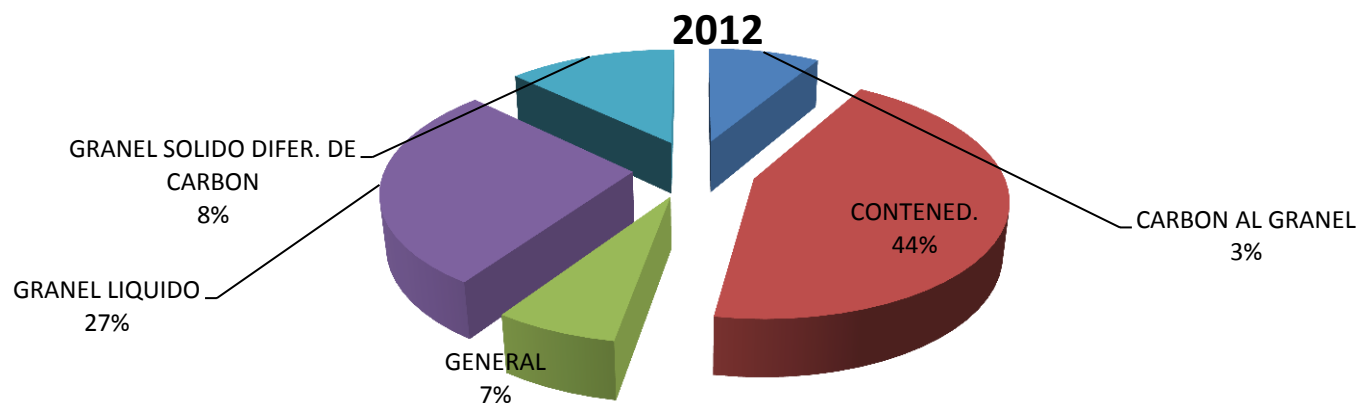


TIPO DE CARGA POR SOCIEDADES PORTUARIAS DE SERV. PUBLICO 2012

Unidades : Toneladas

| SOCIEDAD PORTUARIA DE SERVICIO PUBLICO | CARBON AL GRANEL | CONTENED. | GENERAL | GRANEL LIQUIDO | GRANEL SOLIDO DIFER. DE CARBON | TOTAL |
|--|---------------------|----------------------|---------------------|----------------------|--------------------------------|----------------------|
| OLEODUCTO CENTRAL S.A. | | 15.143.711,94 | 12.736,90 | 17.064.263,94 | | 17.064.263,94 |
| SPR CARTAGENA | | | | | 70,00 | 15.156.518,84 |
| SPR BUENAVENTURA | 292.129,68 | 5.329.410,20 | 829.887,16 | 416.780,29 | 3.540.953,50 | 10.409.160,83 |
| SPR SANTA MARTA | 3.744.036,00 | 635.518,00 | 627.497,00 | 226.116,00 | 1.390.512,00 | 6.623.679,00 |
| TERMINAL DE CONTENEDORES DE CARTAGENA | | 5.378.895,89 | 243.287,92 | | 140,99 | 5.622.324,80 |
| SPR BARRANQUILLA | 872.883,00 | 1.498.859,00 | 828.281,00 | 2.007,00 | 1.425.724,00 | 4.627.754,00 |
| TERMINAL MARITIMO MUELLES EL BOSQUE | 21.231,00 | 1.415.835,00 | 389.558,00 | | 815.521,00 | 2.642.145,00 |
| PALERMO SOCIEDAD PORTUARIA S.A. | | 59.124,76 | 679.013,29 | | 475.528,78 | 1.213.666,83 |
| GRUPO PORTUARIO S.A. | 526.690,00 | | 237.624,00 | | 138.675,00 | 902.989,00 |
| SOCIEDAD DE CEMENTERAS ASOCIADAS | | | | | 682.932,37 | 682.932,37 |
| COMPANIA PUERTO MAMONAL S.A. | 276.973,00 | | 404.091,00 | | | 681.064,00 |
| ALGRANEL S.A. | | | | 307.799,00 | | 307.799,00 |
| VOPAK S.A. | | | | 304.900,00 | | 304.900,00 |
| SAN ANDRES PORT SOCIETY | | 69.880,33 | 44.838,67 | | 64.402,24 | 179.121,24 |
| PUERTO BUENAVISTA S.A. | | | 14.561,14 | | 139.082,37 | 153.643,51 |
| SOCIEDAD PORTUARIA DEL DIQUE | | 102,36 | 512,98 | 119.514,00 | 1.024,28 | 121.153,62 |
| TRANSMARSYP | | | 62.270,80 | | | 62.270,80 |
| SOCIEDAD PORTUARIA SIDUPORT S.A. | | | 48.642,87 | | | 48.642,87 |
| S.P. GOLFO MORROSQUILLO | | | 37.349,79 | | | 37.349,79 |
| SOCIEDAD PORTUARIA MICHELLMAR S.A. | 15.400,00 | | | | 6.187,41 | 21.587,41 |
| SPR TUMACO | | | 10.230,70 | 3.865,50 | | 14.096,20 |
| REFINERIA DE CARTAGENA S.A. | | | 12.624,04 | | | 12.624,04 |
| SOCIEDAD PORTUARIA CENTRAL DE | | | | 8.147,18 | | 8.147,18 |
| Total general | 5.749.342,68 | 29.531.337,48 | 4.483.007,26 | 18.459.580,32 | 8.674.566,53 | 66.897.834,27 |

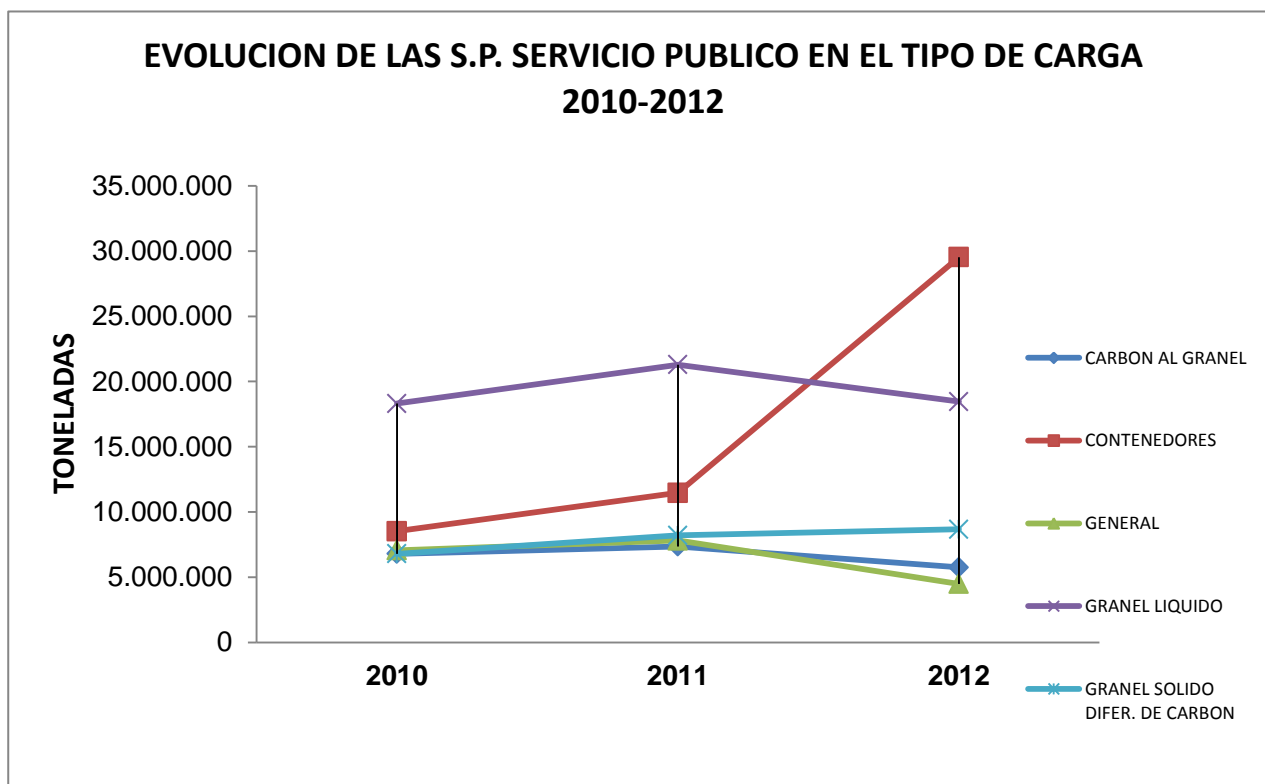
PARTICIPACION DE LAS S.P. DE SERVICIO PUBLICO EN EL TIPO DE CARGA



EVOLUCION DEL TIPO DE CARGA POR TRAFICO PORTUARIO SOCIEDADES PORTUARIAS DE SERV. PUBLICO

Unidad: Toneladas

| TIPO DE CARGA | 2010 | 2011 | 2012 |
|--------------------------------|----------------------|----------------------|----------------------|
| CARBON AL GRANEL | 6.795.581,58 | 7.360.475,11 | 5.749.342,68 |
| CONTENEDORES | 8.521.761,38 | 11.464.758,98 | 29.531.337,48 |
| GENERAL | 7.066.231,66 | 7.805.911,30 | 4.483.007,26 |
| GRANEL LIQUIDO | 18.311.124,68 | 21.296.841,75 | 18.459.580,32 |
| GRANEL SOLIDO DIFER. DE CARBON | 6.797.478,46 | 8.200.662,89 | 8.674.566,53 |
| TOTAL | 47.492.177,76 | 56.128.650,03 | 66.897.834,27 |



UNIDADES DE CONTENEDORES DE 20' Y 40 ' LLENOS / VACIOS TRAFICO PORTUARIO 2012

Unidad : Unidad

| SOCIEDAD PORTUARIA / TRAFICO PORTUARIO | TRAFICO PORTUARIO | LLENOS 20' | VACIOS 20' | LLENOS 40' | VACIOS 40' | TOTAL UNDS. |
|--|----------------------|-------------------|-------------------|-------------------|-------------------|---------------------|
| PALERMO SOCIEDAD PORTUARIA S.A. | EXPORTACION | 55,00 | 435,00 | 115,00 | 1.212,00 | 1.817,00 |
| | IMPORTACION | 698,00 | 437,00 | 832,00 | 934,00 | 2.901,00 |
| | TRANSBORDO | 936,00 | 281,00 | 2.168,00 | 645,00 | 4.030,00 |
| | TRANSITO INTERNAL | 27,00 | | 48,00 | | 75,00 |
| S.P. TERMINAL DE CONTENEDORES DE BTURA TCBUEN SA. | EXPORTACION | 10.095,00 | 26.676,00 | 15.186,00 | 43.142,00 | 95.099,00 |
| | IMPORTACION | 36.357,00 | 338,00 | 59.499,00 | 701,00 | 96.895,00 |
| SAN ANDRES PORT SOCIETY | EXPORTACION | 12,00 | | 1,00 | | 13,00 |
| | IMPORTACION | 2.353,00 | 5,00 | 434,00 | | 2.792,00 |
| SOCIEDAD CERREJON ZONA NORTE S.A. | IMPORTACION | 582,00 | 93,00 | 974,00 | 704,00 | 2.353,00 |
| | EXPORTACION | 13.184,00 | 11.205,00 | 17.405,00 | 11.810,00 | 53.604,00 |
| SPR BARRANQUILLA | IMPORTACION | 22.803,00 | 1.119,00 | 24.593,00 | 2.975,00 | 51.490,00 |
| | TRANSBORDO | | | 14,00 | | 14,00 |
| | TRANSITO INTERNAL | 64,00 | | 214,00 | | 278,00 |
| | TRANSITORIA | 233,00 | 79,00 | 444,00 | 639,00 | 1.395,00 |
| SPR BUENAVENTURA | EXPORTACION | 31.408,00 | 43.649,00 | 27.630,00 | 53.780,00 | 156.467,00 |
| | IMPORTACION | 71.908,00 | 1.425,00 | 87.333,00 | 32,00 | 160.698,00 |
| | TRANSBORDO | 11.653,00 | 523,00 | 15.371,00 | 1.334,00 | 28.881,00 |
| | TRANSITORIA | 1.280,00 | 367,00 | 2.242,00 | 1.103,00 | 4.992,00 |
| SPR CARTAGENA | EXPORTACION | 27.936,00 | 21.436,00 | 45.479,00 | 18.567,00 | 113.418,00 |
| | IMPORTACION | 45.527,00 | 1.532,00 | 56.592,00 | 5.284,00 | 108.935,00 |
| | TRANSITO INTERNAL | 269.939,00 | 45.632,00 | 307.449,00 | 67.706,00 | 690.726,00 |
| SPR SANTA MARTA | EXPORTACION | 1.952,00 | 674,00 | 15.496,00 | 2.196,00 | 20.318,00 |
| | IMPORTACION | 2.894,00 | 4.208,00 | 8.414,00 | 27.684,00 | 43.200,00 |
| | TRANSBORDO | 92,00 | | 168,00 | | 260,00 |
| | TRANSITO INTERNAL | | | 18,00 | | 18,00 |
| TERMINAL DE CONTENEDORES DE CARTAGENA | EXPORTACION | 13.578,00 | 23.099,00 | 25.376,00 | 19.307,00 | 81.360,00 |
| | IMPORTACION | 36.949,00 | 1.812,00 | 36.072,00 | 3.520,00 | 78.353,00 |
| | TRANSITO INTERNAL | 74.307,00 | 13.568,00 | 109.692,00 | 21.490,00 | 219.057,00 |
| TERMINAL MARITIMO MUELLES EL BOSQUE S.A. | EXPORTACION | 2.579,00 | 10.751,00 | 5.873,00 | 12.685,00 | 31.888,00 |
| | IMPORTACION | 5.750,00 | 8.492,00 | 9.390,00 | 10.466,00 | 34.098,00 |
| | TRANSITO INTERNAL | 23.249,00 | 19,00 | 23.872,00 | | 47.140,00 |
| TOTAL CONTENEDORES | TRANSITORIA | 1.707,00 | 298,00 | 2.488,00 | 7.586,00 | 12.079,00 |
| | | 710.107,00 | 218.153,00 | 900.882,00 | 315.502,00 | 2.144.644,00 |

TOTAL UNIDADES CONTENEDORES 2012

| SOCIEDAD PORTUARIA | TOTAL UNIDADES |
|---|------------------|
| SPR CARTAGENA | 913.079 |
| TERMINAL DE CONTENEDORES DE CARTAGENA | 378.770 |
| SPR BUENAVENTURA | 351.038 |
| S.P. TERMINAL DE CONTENEDORES DE BTURA TCBUEN SA. | 191.994 |
| TERMINAL MARITIMO MUELLES EL BOSQUE S.A. | 125.205 |
| SPR BARRANQUILLA | 106.781 |
| SPR SANTA MARTA | 63.796 |
| PALERMO SOCIEDAD PORTUARIA S.A. | 8.823 |
| SAN ANDRES PORT SOCIETY | 2.805 |
| SOCIEDAD CERREJON ZONA NORTE S.A. | 2.353 |
| TOTAL | 2.144.644 |

