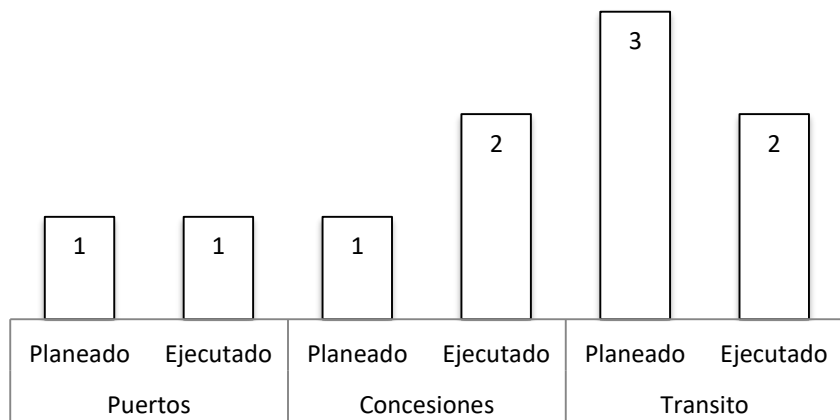
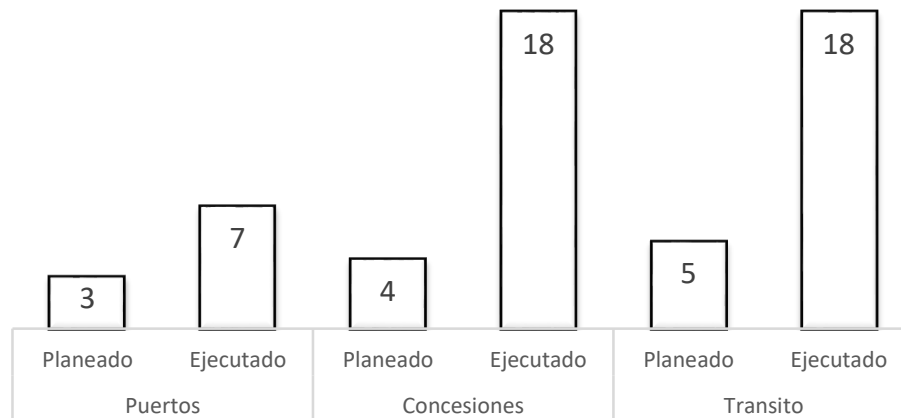


**Plan Estratégico Institucional  
Seguimiento Indicadores PEI  
Primer Trimestre 2018**

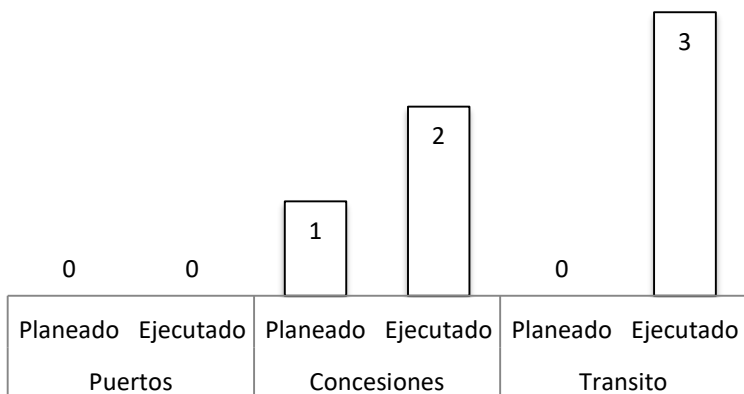
### Ind.1. % de socializaciones en politica sectorial realizadas



### Ind. 2. % Reuniones realizadas con autoridades



### Ind.3. % de actividades para la disminución de la informalidad



#### Puentes:

1. Determinar el número de infraestructura portuaria y los prestadores de servicio público de transporte fluvial de pasajeros.
2. Identificar las rutas de prestación de servicio público de transporte fluvial de pasajeros
3. Adelantar acciones de promoción y formalización de los prestadores de transporte público fluvial de pasajeros informal identificados.

#### Concesiones:

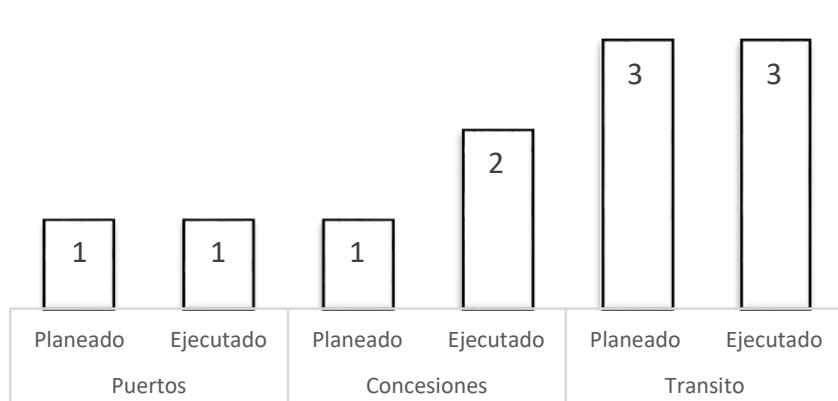
1. Promover formalidad de terminales no habilitados: 36
2. Identificar, caracterizar y promover la formalidad de paraderos periféricos: 1
3. Impulsar la implementación de planes de formalización de la administración en aeródromos a cargo de entes territoriales. 56

#### Transito:

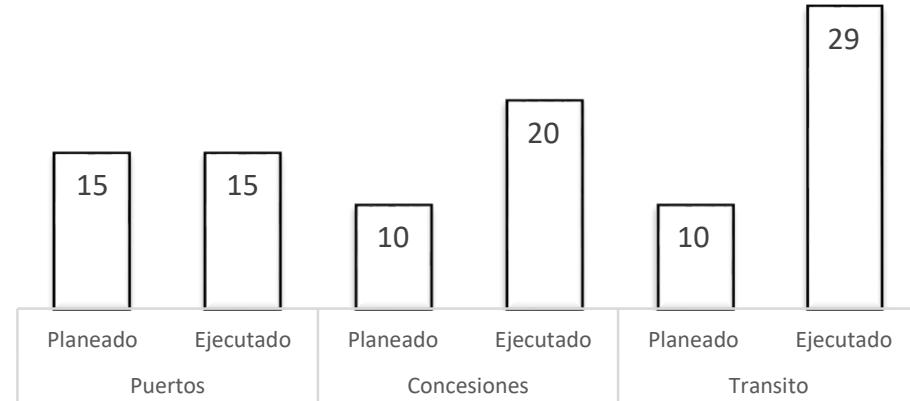
1. Realizar operativos de control contra la Informalidad en 20 ciudades. (120 de escolaridad y 350 de Informalidad)
2. Diagnosticar paraderos no autorizados

A marzo se practicaron: 23 operativos de carga, 162 operativos de informalidad y 74 operativos de escolaridad

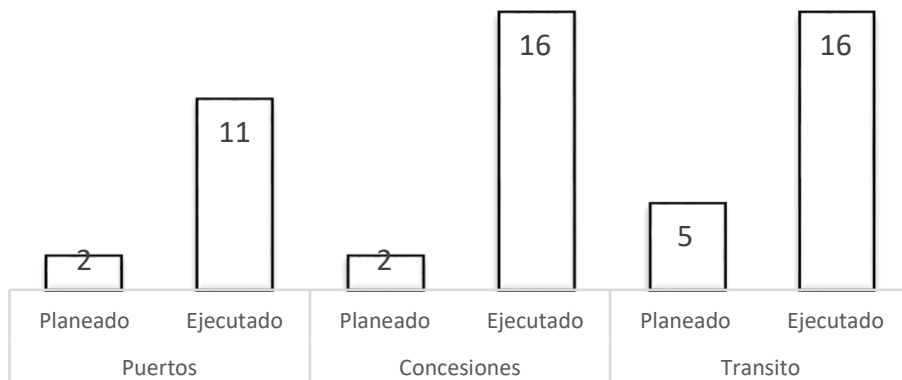
Ind. 4. % de socializaciones en normas vigentes realizadas.



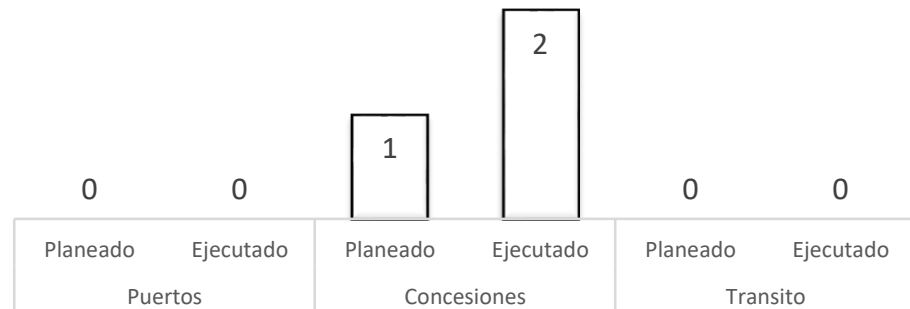
Ind. 5. % Servidores socializados



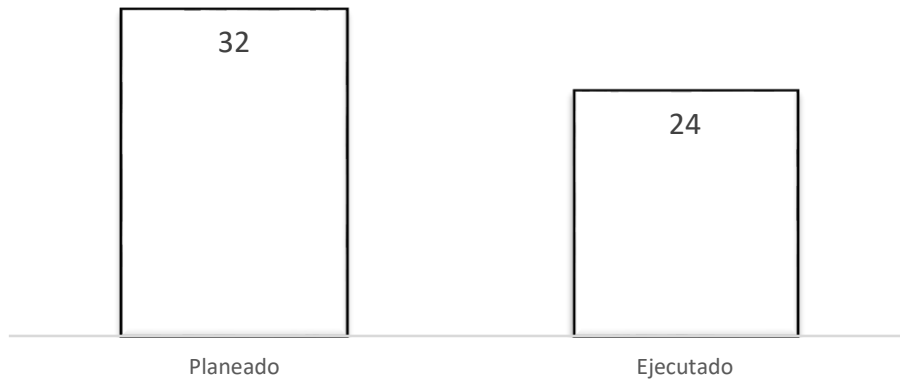
Ind. 6. % Mesas de trabajo realizadas para identificar oportunidades de mejora



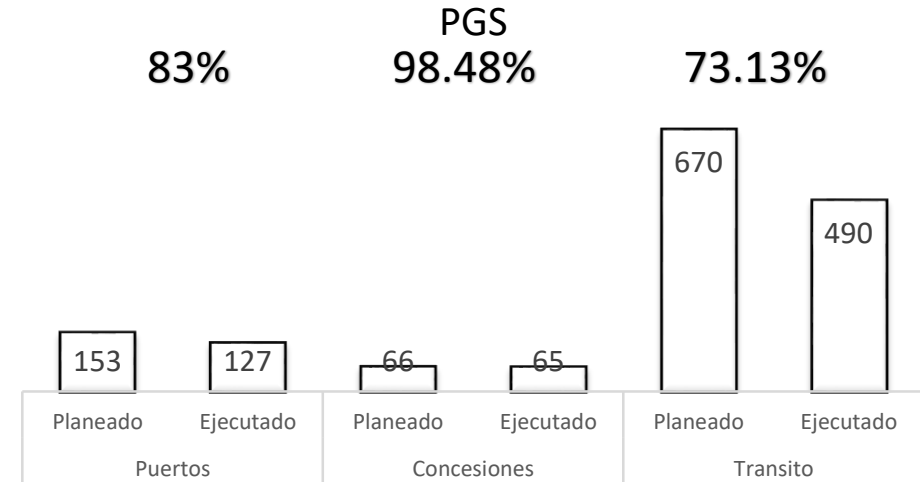
Ind. 7. % de tipos de vigilado con acciones preventivas implementadas para minimizar las condiciones de riesgo en seguridad



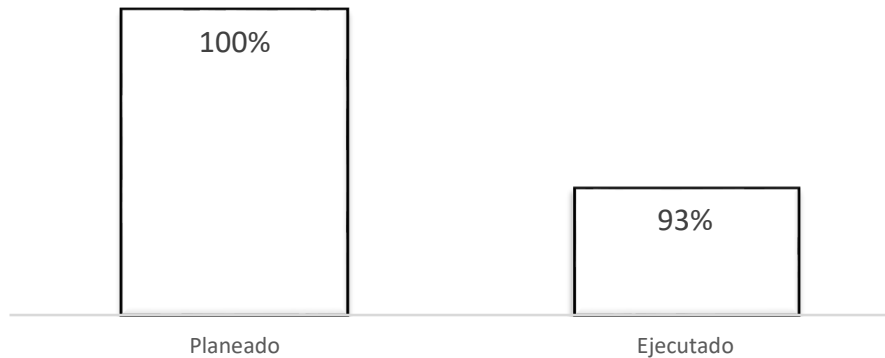
Ind. 10. % Cobertura de supervisión de la SPT a nivel nacional



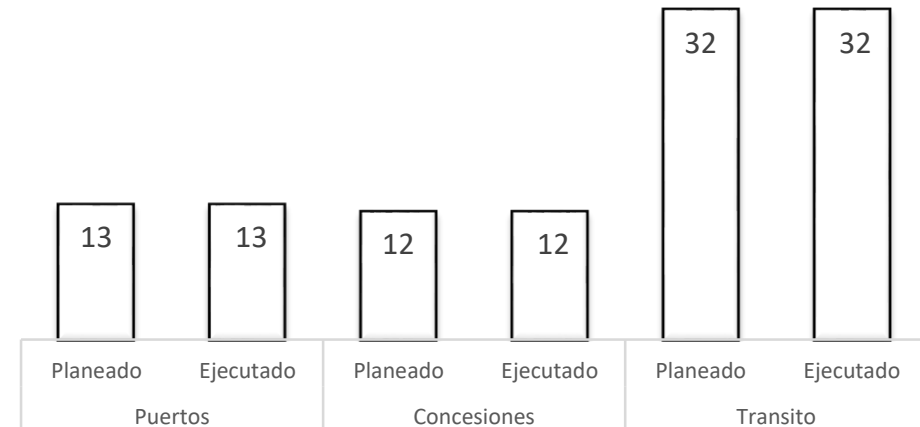
Ind. 11. % Visitas de inspección realizadas




Ind. 12. % Operadores portuarios registrados



Ind. 14. Tiempo promedio respuesta PQRs




Ind. 19. % Cumplimiento Plan de Acción PIGA



Planeado

Ejecutado

Ind. 21. % Avance rediseño organizacional



Planeado

Ejecutado


Ind. 22. % Calificación Avance Implementación Estrategia Gobierno Digital



Planeado

Ejecutado

Ind.24. % Presupuesto Ejecutado Obligaciones



Planeado

Ejecutado