
INTRUCTIVO


VIGIA

“Registro de contratos para empresas de Servicio Especial”



Versión [4.3]

[2017-02-14]

A solid dark teal horizontal bar at the bottom of the page.

Contenido

	Página
1) Introducción	3
2) Ingreso al Sistema	4
3) Registro Contratos	6

1) Introducción

El sistema, permite ingresar la información correspondiente a los contratos que cada una de las empresas de servicio especial tiene asociado, donde se especifica los contratos y cantidad de ve

Este documento es una guía para facilitar el entendimiento, uso y aprendizaje de la aplicación, por lo tanto detalla la manera como el vigilado puede interactuar con el sistema, su ingreso, las operaciones básicas, funcionalidad.

2) Ingreso al Sistema

1. Se digita usuario y contraseña. Si no cuenta con usuario y contraseña debe registrarse en la opción regístrese



2. Se da clic en el icono de Reporte de información



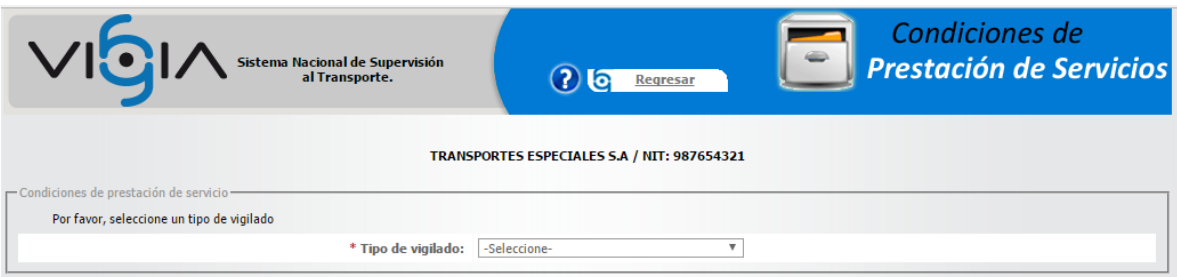
3. Una vez se le da clic en el icono presenta la siguiente pantalla siempre y cuando el vigilado haya el diligenciamiento previamente la información del Módulo Registro de Vigilados y Módulo Subjetivo.



4. Se le da clic en el icono Condiciones de Prestación del Servicio- Sub módulo información de Operación



5. Una vez ingrese a Información de Operación se le da clic en la Opción *Tipo de Vigilado



En caso de contar con varios tipos de vigilados se selecciona el Tipo de Vigilado ES- Empresa de Transporte Especial

TRANSPORTES ESPECIALES S.A / NIT: 987654321

Condiciones de prestación de servicio


Por favor, seleccione un tipo de vigilado

* Tipo de vigilado: ES - EMPRESAS DE TRANSPORTE ESPECIAL ▼

Nombre	Tipo	Contacto	Cargo contacto	Municipio	Fecha apertura	Activo	Opciones
SEDE PRINCIPAL	Sede	LIZ CAROL	GERENTE	ARJONA	31/01/2017	No	 / 

Si al seleccionar el *Tipo de vigilado no muestra información es porque no ha seleccionado un tipo de servicio en las Sedes que tiene asociadas.

3) Registro Contratos

6. Para realizar el registro de un contrato se procede a dar clic en el icono  de la parte derecha la cual mostrará la siguiente pantalla

TRANSPORTES ESPECIALES S.A / NIT: 987654321

Empresas de Transporte Especial - ES -

Datos generales

Nombre:	SEDE PRINCIPAL	Tipo:	Sede
Contacto:	LIZ CAROL	Cargo contacto:	GERENTE
Municipio:	ARJONA	Fecha apertura:	31/01/2017
Activa:	No		

Registro de formularios

[Volver](#)

OPCIONES GENERALES

<input type="checkbox"/> * Capacitación de operarios	<input type="checkbox"/> * Contratos
<input type="checkbox"/> * Items a evaluar	<input type="checkbox"/> * Anexos
<input type="checkbox"/> * Capacidad transportadora	

7. Posteriormente se procede a dar clic en la opción *Contratos donde se mostrará la siguiente pantalla

VIGIA Sistema Nacional de Supervisión al Transporte. Condiciones de Prestación de Servicios

? [Regresar](#)

A continuación podrá consultar la información sobre los contratos.

TRANSPORTES ESPECIALES S.A / NIT: 987654321

Información contratos [Adicionar +](#)

[Menú Principal](#)

8. Posteriormente se procede a dar clic en el botón [Adicionar +](#) donde desplegará la siguiente pantalla:

Contratos

	Nro contrato: <input type="text"/>	
* NIT contratista: <input type="text"/>	* Razón social: <input type="text"/>	
* Fecha inicial: <input type="text"/>	* Fecha final: <input type="text"/>	
* Nombre de la entidad contratante: <input type="text"/>	* Objeto del contrato: <input type="text"/>	
* No. de personas a prestar el servicio: <input type="text"/>	* Telefono: <input type="text"/>	
* Dirección: <input type="text"/>		

Ruta: [Adicionar +](#)

Vehículos: [Adicionar +](#)

Nota: Los campos con * son requeridos.

Se diligencian los campos que aparecen con * ya que son obligatorios.

Para registrar las Rutas y los Vehículo se da clic en el botón [Adicionar +](#) respectivamente.

Una vez diligenciada la información dar clic en el Botón guardar.