

INFORME CONSOLIDADO MOVIMIENTO DE CARGA EN PUERTOS COLOMBIANOS SEPTIEMBRE 1o. - 30 de 2007

Información preliminar

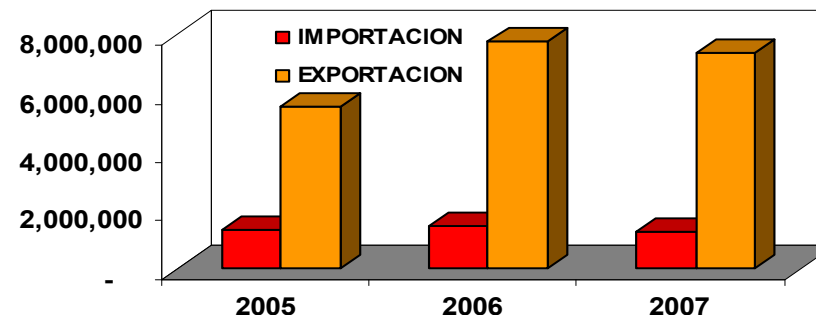
1. TOTAL TRAFICO PORTUARIO SOCIEDADES PORTUARIAS Y MUELLES HOMOLOGADOS Unidades : Toneladas

TRAFICO PORTUARIO	Septiembre-05	Septiembre-06	Septiembre-07
IMPORTACION	1,303,051.00	1,432,702.00	1,257,354.00
EXPORTACION	5,571,455.00	7,795,293.00	7,370,449.00
COMERCIO EXTERIOR	6,874,506.00	9,227,995.00	8,627,803.00
CABOTAJE	25,802.00	33,307.00	33,997.00
FLUVIAL	4,729.00	17,110.00	8,729.00
TRANSBORDO	61,235.00	142,381.00	107,914.00
TRANSITO INTERNACIONAL	162,867.00	296,614.00	323,027.00
TRANSITORIA	10,404.00	15,685.00	15,794.00
TOTAL	7,139,543.00	9,733,092.00	9,117,264.00

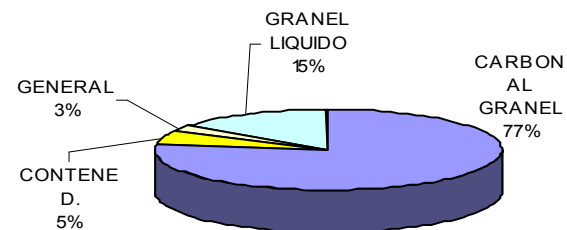
2. TOTAL COMERCIO EXTERIOR POR TIPO DE CARGA SOCIEDADES PORTUARIAS Y MUELLES HOMOLOGADOS Unidades : Toneladas

TIPO DE CARGA	Septiembre-05	Septiembre-06	Septiembre-07
EXPORTACION			
CARBON AL GRANEL	4,098,082.00	5,918,990.00	5,700,467.00
CONTENEDORES	303,845.00	363,404.00	371,575.00
GENERAL	220,957.00	145,702.00	189,916.00
GRANEL LIQUIDO	875,088.00	1,258,110.00	1,080,478.00
GRANEL SOLIDO DIFER. DE CARBON	73,482.00	109,088.00	28,013.00
TOTAL	5,571,454.00	7,795,294.00	7,370,449.00
IMPORTACION			
CARBON AL GRANEL	16,010.00		
CONTENEDORES	338,831.00	456,611.00	482,062.00
GENERAL	198,158.00	267,302.00	255,943.00
GRANEL LIQUIDO	446,705.00	157,952.00	98,773.00
GRANEL SOLIDO DIFER. DE CARBON	303,348.00	550,836.00	420,576.00
TOTAL	1,303,052.00	1,432,701.00	1,257,354.00
TOTAL	6,874,506.00	9,227,995.00	8,627,803.00

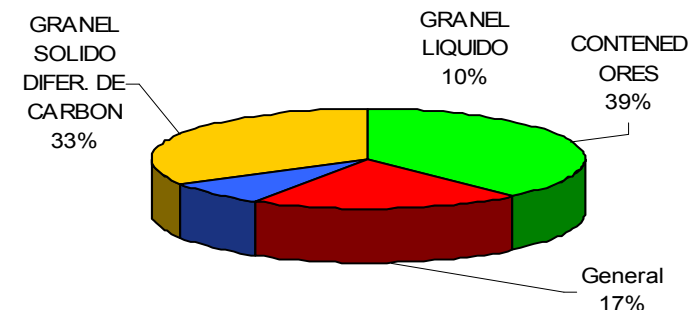
EVOLUCION COMERCIO EXTERIOR SEPTIEMBRE 2005-2006 Y 2007



PARTICIPACION POR TIPO DE CARGA EXPORTADA SEPTIEMBRE 2007



PARTICIPACION POR TIPO DE CARGA IMPORTADA SEPTIEMBRE 2007



Sociedades portuarias y muelles homologados que reportaron información a 6 de Octubre 2007: 29

Sistema de recolección de información : Aplicativo web

Sistema de Información : Sistema de Indicadores de Gestión Portuaria - SIGP - Módulo Estadístico

Comentarios y sugerencias :

jefaturaplaneacion@supertransporte.gov.co

adrianaoyola@supertransporte.gov.co

ND No disponible

INFORME CONSOLIDADO MOVIMIENTO DE CARGA EN PUERTOS COLOMBIANOS

SEPTIEMBRE 1o. - 30 de 2007

Información preliminar

3. TOTAL TRAFICO PORTUARIO

PRINCIPALES SOCIEDADES PORTUARIAS DE SERVICIO PUBLICO

Unidades : Toneladas

PRINCIPALES SOCIEDADES PORTUARIAS SERV. PUBLICO	Septiembre-05	Septiembre-06	Septiembre-07
SPR BARRANQUILLA	217,384.00	245,488.00	226,759.00
SPR BUENAVENTURA	674,554.00	915,109.00	804,666.00
SPR CARTAGENA	404,754.00	604,553.00	598,006.00
SPR SANTA MARTA	387,919.00	484,997.00	480,715.00
SPR TUMACO	10,971.00	169.00	3,190.00
CONTECAR	38,661.00	69,474.00	91,312.00
MUELLES EL BOSQUE	62,400.00	93,522.00	86,685.00
TOTAL	1,796,643	2,413,312	2,291,333

4. TIPO DE CARGA POR TRAFICO PORTUARIO

PRINCIPALES SOCIEDADES PORTUARIAS DE SERVICIO PUBLICO

Unidades : Toneladas

TIPO DE CARGA	Septiembre-05	Septiembre-06	Septiembre-07
CARBON AL GRANEL	366,428	359,228	329,916
CONTENEDORES	876,564	1,262,222	1,300,323
GENERAL	194,545	269,853	297,994
GRANEL LIQUIDO	55,320	59,877	30,029
GRANEL SOLIDO DIFER. DE CARBO	303,785	468,132	333,071
TOTAL	1,796,642	2,419,312	2,291,333

5. UNIDADES DE CONTENEDORES TEUS / FEUS, LLENOS

SOCIEDAD PORTUARIAS Y MUELLES HOMOLOGADOS

Unidades : Número

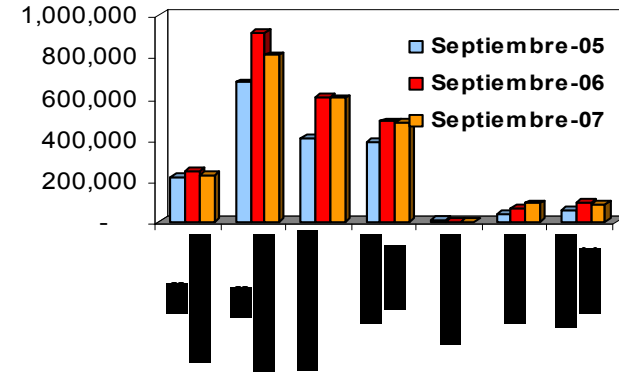
	Septiembre-05	Septiembre-06	Septiembre-07
EXPORTACION			
TEUS* LLENOS	8,441	9,140	9,362
FEUS* LLENOS	9,688	10,297	10,515
TOTAL EXPORTADOS	18,129	19,437	19,877
IMPORTACION			
TEUS* LLENOS	9,271	11,960	13,935
FEUS* LLENOS	12,501	16,579	18,868
TOTAL IMPORTADOS	21,772	28,539	32,803

* TEUS : Twenty equivalent units (contenedores de 20 pies)

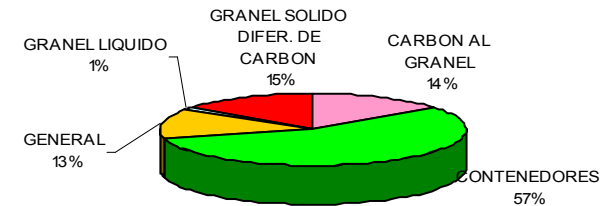
* FEUS : Forty equivalent units (contenedores de 40 pies)

Superintendencia de Puertos y Transporte
Oficina Asesora de Planeación

TRAFICO PORTUARIO SOC. PORTUARIAS DE SERVICIO PUBLICO SEPTIEMBRE 2005, 2006 Y 2007



PARTICIPACION POR TIPO DE CARGA SOCIEDADES PORTUARIAS SERVICIO PUBLICO SEPTIEMBRE 2007



EVOLUCION MOV. CONTENEDORES TEUS/FEUS LLENOS SOCIEDADES PORTUARIAS Y MUELLES HOMOLOGADOS

