

INFORME CONSOLIDADO MOVIMIENTO DE CARGA EN PUERTOS COLOMBIANOS SEGUNDO TRIMESTRE ABRIL - JUNIO 2007

Información preliminar

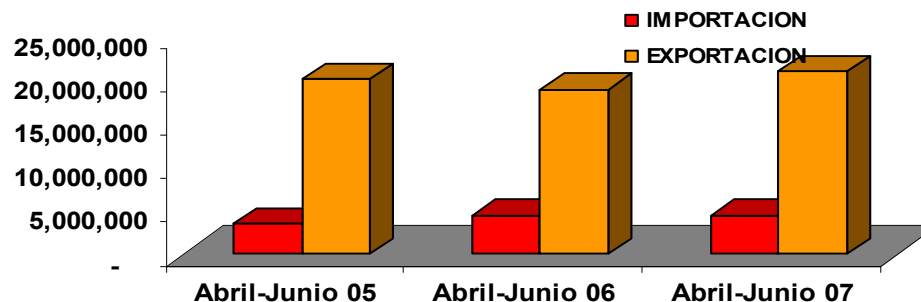
1. TOTAL TRAFICO PORTUARIO SOCIEDADES PORTUARIAS Y MUELLES HOMOLOGADOS Unidades : Toneladas

TRAFICO PORTUARIO	Abril-Junio 05	Abril-Junio 06	Abril-Junio 07
IMPORTACION	3,416,206.70	4,406,889.32	4,396,154.97
EXPORTACION	20,015,649.51	18,856,779.80	20,872,978.30
COMERCIO EXTERIOR	23,431,856.21	23,263,669.12	25,269,133.27
CABOTAJE	98,499.81	114,727.25	64,191.27
FLUVIAL	140,835.65	73,706.77	30,522.46
TRANSBORDO	213,763.40	322,760.06	412,922.02
TRANSITO INTERNACIONAL	677,834.47	950,911.19	803,881.54
TRANSITORIA	66,171.00	57,219.80	56,292.20
TOTAL	24,628,960.54	24,782,994.19	26,636,942.76

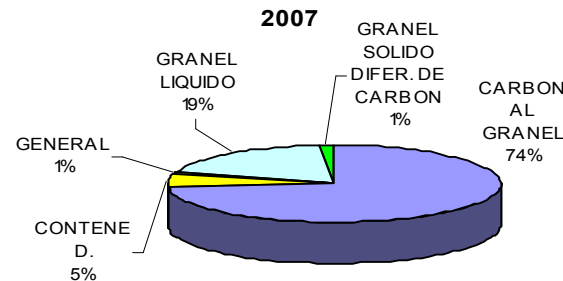
2. TOTAL COMERCIO EXTERIOR POR TIPO DE CARGA SOCIEDADES PORTUARIAS Y MUELLES HOMOLOGADOS Unidades : Toneladas

TIPO DE CARGA	Abril-Junio 05	Abril-Junio 06	Abril-Junio 07
EXPORTACION			
CARBON AL GRANEL	14,294,217.54	12,909,883.17	15,327,820.44
CONTENEDORES	865,656.33	940,731.04	1,137,272.30
GENERAL	542,429.31	501,418.65	289,753.43
GRANEL LIQUIDO	4,016,625.33	4,183,470.32	3,824,151.41
GRANEL SOLIDO DIFER. DE CARBO	296,721.00	321,275.62	293,980.80
TOTAL	20,015,650	18,856,779	20,872,978
IMPORTACION			
CARBON AL GRANEL	18,742.00	7,935.00	253.00
CONTENEDORES	922,606.23	1,255,146.07	1,307,132.28
GENERAL	612,928.56	809,582.13	831,268.72
GRANEL LIQUIDO	396,174.59	451,903.81	497,538.41
GRANEL SOLIDO DIFER. DE CAF	1,465,755.32	1,882,323.31	1,759,961.88
TOTAL	3,416,207	4,406,890	4,396,154
TOTAL	23,431,856	23,263,669	25,269,133

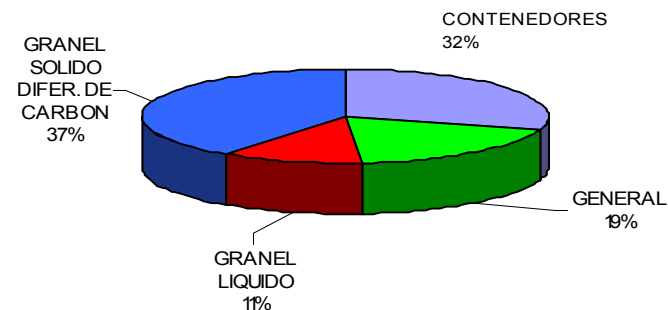
EVOLUCION COMERCIO EXTERIOR ABRIL-JUNIO 2005-2006 Y 2007



PARTICIPACION POR TIPO DE CARGA EXPORTADA ABRIL-JUNIO 2007



PARTICIPACION POR TIPO DE CARGA IMPORTADA ABRIL-JUNIO 2007



Sociedades portuarias y muelles homologados que reportaron información a 10 de Julio 2007: 28

Sistema de recolección de información : Aplicativo web

Sistema de Información : Sistema de Indicadores de Gestión Portuaria - SIGP - Módulo Estadístico

Comentarios y sugerencias :

jefaturaplaneacion@supertransporte.gov.co

adrianaoyola@supertransporte.gov.co

ND No disponible

INFORME CONSOLIDADO MOVIMIENTO DE CARGA EN PUERTOS COLOMBIANOS ABRIL-JUNIO de 2007

ión preliminar

3. TOTAL TRAFICO PORTUARIO

PRINCIPALES SOCIEDADES PORTUARIAS DE SERVICIO PUBLICO

Unidades : Toneladas

PRINCIPALES SOCIEDADES PORTUARIAS SERV. PUBLICO	Abril-Junio 05	Abril-Junio 06	Abril-Junio 07
SPR BARRANQUILLA	774,546.00	926,700.00	878,094.00
SPR BUENAVENTURA	2,103,117.90	2,402,337.77	2,823,643.70
SPR CARTAGENA	1,333,105.26	1,786,040.75	1,513,016.20
SPR SANTA MARTA	918,775.08	1,031,664.00	1,575,692.00
SPR TUMACO	25,901.94	26,095.41	ND
CONTECAR	261,217.20	167,098.37	332,451.72
MUELLES EL BOSQUE	139,530.00	307,284.00	219,922.00
TOTAL	5,556,193	6,647,220	7,342,820

* ND: No disponible

4. TIPO DE CARGA POR TRAFICO PORTUARIO

PRINCIPALES SOCIEDADES PORTUARIAS DE SERVICIO PUBLICO

Unidades : Toneladas

TIPO DE CARGA	Abril-Junio 05	Abril-Junio 06	Abril-Junio 07
CARBON AL GRANEL	637,373.61	743,054.26	1,311,455.34
CONTENEDORES	2,731,202.17	3,518,583.20	3,596,392.98
GENERAL	673,397.15	828,641.73	900,910.39
GRANEL LIQUIDO	191,713.63	127,406.10	135,368.23
GRANEL SOLIDO DIFER. DE CARBON	1,322,507.49	1,429,535.99	1,398,692.67
TOTAL	5,556,194	6,647,221	7,342,820

5. UNIDADES DE CONTENEDORES TEUS / FEUS, LLENOS SOCIEDAD PORTUARIAS Y MUELLES HOMOLOGADOS

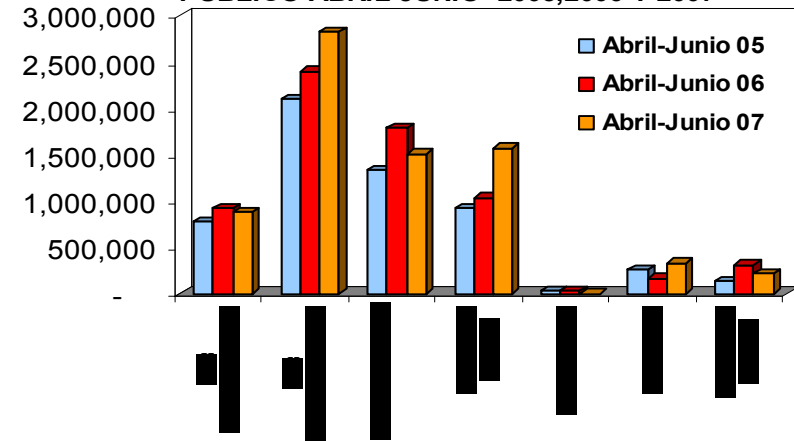
Unidades : Número

	Abril-Junio 05	Abril-Junio 06	Abril-Junio 07
EXPORTACION			
TEUS* LLENOS	25,052.00	25,615.00	23,268.00
FEUS* LLENOS	26,179.00	30,246.00	28,615.00
TOTAL EXPORTADOS	51,231	20,336	16,154
IMPORTACION			
TEUS* LLENOS	27,006.00	32,562.00	36,890.00
FEUS* LLENOS	32,854.00	41,139.00	49,329.00
TOTAL IMPORTADOS	59,860	73,701	86,219

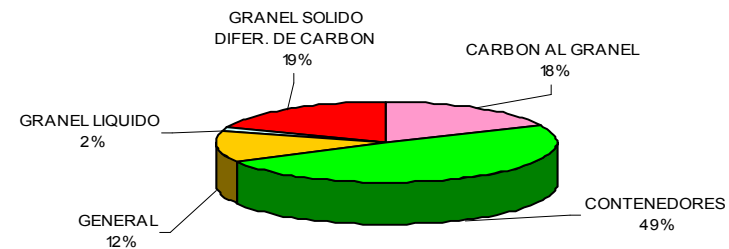
* TEUS : Twenty equivalent units (contenedores de 20 pies)

* FEUS : Forty equivalent units (contenedores de 40 pies)

TRAFICO PORTUARIO SOC. PORTUARIAS DE SERVICIO PUBLICO ABRIL-JUNIO 2005,2006 Y 2007



PARTICIPACION POR TIPO DE CARGA SOCIEDADES PORTUARIAS SERVICIO PUBLICO ABRIL-JUNIO 2007



EVOLUCION MOV. CONTENEDORES TEUS/FEUS LLENOS SOCIEDADES PORTUARIAS Y MUELLES HOMOLOGADOS

