

INFORME CONSOLIDADO MES DE OCTUBRE - 2007

MOVIMIENTO DE CARGA EN PUERTOS COLOMBIANOS

SUPERINTENDENCIA DE PUERTOS Y TRANSPORTE - OFICINA ASESORA DE PLANEACION

Información preliminar

1. TOTAL TRAFICO PORTUARIO

SOCIEDADES PORTUARIAS Y MUELLES HOMOLOGADOS

Unidades : Toneladas

TRAFICO PORTUARIO	Octubre-05	Octubre-06	Octubre-07
IMPORTACION	1,582,504.11	1,656,613.14	1,669,512.40
EXPORTACION	6,664,909.82	7,270,095.26	7,055,980.00
COMERCIO EXTERIOR	8,247,413.93	8,926,708.40	8,725,492.40
CABOTAJE	22,434.03	62,719.87	21,267.96
FLUVIAL	4,909.37	23,392.60	11,478.23
TRANSBORDO	60,565.41	117,959.60	79,587.59
TRANSITO INTERNACIONAL	202,248.56	256,684.79	385,948.88
TRANSITORIA	9,902.98	13,951.84	25,153.94
TOTAL	8,547,474.28	9,401,417.10	9,248,929.00

2. TOTAL COMERCIO EXTERIOR POR TIPO DE CARGA

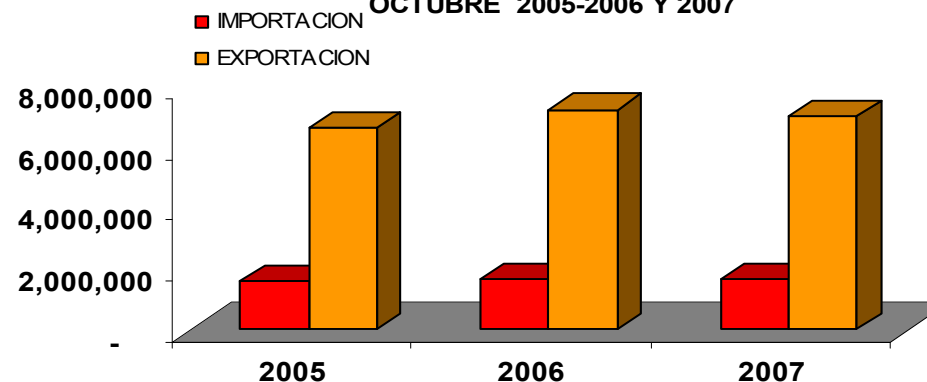
SOCIEDADES PORTUARIAS Y MUELLES HOMOLOGADOS

Unidades : Toneladas

TIPO DE CARGA	Octubre-05	Octubre-06	Octubre-07
EXPORTACION			
CARBON AL GRANEL	5,088,911.42	5,247,258.19	5,248,121.55
CONTENEDORES	298,020.44	409,891.46	335,916.65
GENERAL	191,133.57	201,186.97	80,983.00
GRANEL LIQUIDO	1,054,190.05	1,373,102.64	1,329,518.00
GRANEL SOLIDO DIFER. DE CARBON	32,654.34	38,656.00	61,441.00
TOTAL	6,664,909.82	7,270,095.26	7,055,980.20
IMPORTACION			
CARBON AL GRANEL			10,855.00
CONTENEDORES	373,861.49	494,224.51	465,382.74
GENERAL	236,791.55	224,392.92	335,866.16
GRANEL LIQUIDO	501,436.54	316,616.60	205,533.46
GRANEL SOLIDO DIFER. DE CAF	470,414.53	621,379.11	651,875.04
TOTAL	1,582,504.11	1,656,613.14	1,669,512.40
TOTAL	8,247,414	8,926,708	8,725,493

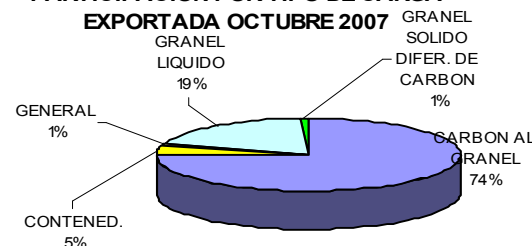
EVOLUCION COMERCIO EXTERIOR

OCTUBRE 2005-2006 Y 2007



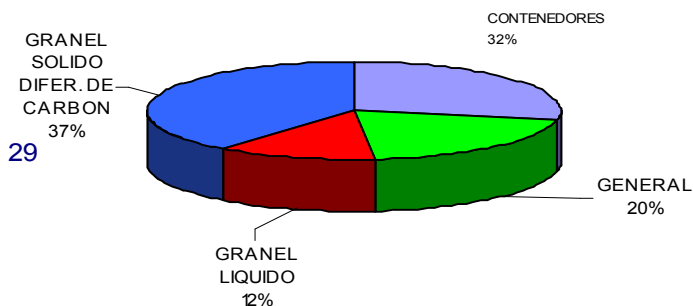
PARTICIPACION POR TIPO DE CARGA

EXPORTADA OCTUBRE 2007



PARTICIPACION POR TIPO DE CARGA

IMPORTADA OCTUBRE 2007



Sociedades portuarias y muelles homologados que reportaron información a 7 de Noviembre 2007: 29

Sistema de recolección de información : Aplicativo web

Sistema de Información : Sistema de Indicadores de Gestión Portuaria - SIGP - Módulo Estadístico

Comentarios y sugerencias :

jefaturaplaneacion@supertransporte.gov.co

adrianaoyola@supertransporte.gov.co

INFORME CONSOLIDADO MES DE OCTUBRE - 2007

MOVIMIENTO DE CARGA EN PUERTOS COLOMBIANOS

SUPERINTENDENCIA DE PUERTOS Y TRANSPORTE - OFICINA ASESORA DE PLANEACION

3. TOTAL TRAFICO PORTUARIO

PRINCIPALES SOCIEDADES PORTUARIAS DE SERVICIO PUBLICO

Unidades : Toneladas

PRINCIPALES SOCIEDADES PORTUARIAS SERV. PUBLICO	Octubre-05	Octubre-06	Octubre-07
SPR BARRANQUILLA	180,996.00	403,982.00	307,373.00
SPR BUENAVENTURA	725,436.41	947,697.13	827,127.72
SPR CARTAGENA	474,274.97	595,101.01	709,048.56
SPR SANTA MARTA	349,986.00	482,287.00	632,503.00
SPR TUMACO	6,740.54	21,545.26	3,981.35
CONTECAR	65,370.71	56,594.45	126,637.12
MUELLES EL BOSQUE	39,335.00	45,299.00	59,733.00
TOTAL	1,842,140	2,552,506	2,666,404

4. TIPO DE CARGA POR TRAFICO PORTUARIO

PRINCIPALES SOCIEDADES PORTUARIAS DE SERVICIO PUBLICO

Unidades : Toneladas

TIPO DE CARGA	Octubre-05	Octubre-06	Octubre-07
CARBON AL GRANEL	221,949.52	459,123.49	456,271.87
CONTENEDORES	944,798.79	1,287,880.97	1,285,772.53
GENERAL	223,123.79	242,079.07	317,770.85
GRANEL LIQUIDO	61,250.90	80,370.50	50,296.51
GRANEL SOLIDO DIFER. DE CARBON	391,016.63	483,051.82	556,291.99
TOTAL	1,842,139.63	2,552,505.85	2,666,403.75

5. UNIDADES DE CONTENEDORES TEUS / FEUS, LLENOS

SOCIEDAD PORTUARIAS Y MUELLES HOMOLOGADOS

Unidades : Número

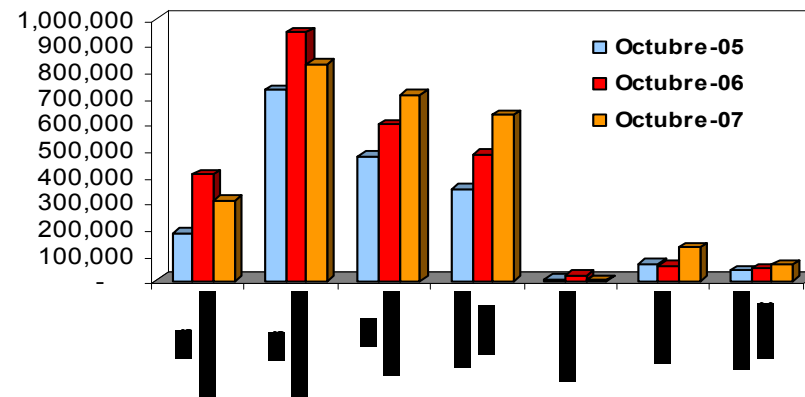
	Octubre-05	Octubre-06	Octubre-07
EXPORTACION			
TEUS* LLENOS	8,145.00	9,697.00	8,660.00
FEUS* LLENOS	9,528.00	10,658.00	10,115.00
TOTAL EXPORTADOS	17,673.00	20,355.00	18,775.00
IMPORTACION			
TEUS* LLENOS	10,606.00	13,609.00	12,816.00
FEUS* LLENOS	13,174.00	17,099.00	18,696.00
TOTAL IMPORTADOS	23,780.00	30,708.00	31,512.00

* TEUS : Twenty equivalent units (contenedores de 20 pies)

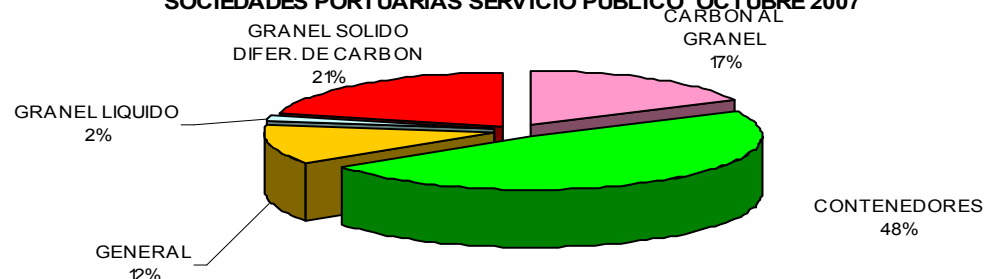
* FEUS : Forty equivalent units (contenedores de 40 pies)

Información preliminar

TRAFICO PORTUARIO SOC. PORTUARIAS DE SERVICIO PÚBLICO
OCTUBRE 2005,2006 Y 2007



PARTICIPACION POR TIPO DE CARGA
SOCIEDADES PORTUARIAS SERVICIO PUBLICO. OCTUBRE 2007



EVOLUCION MOV. CONTENEDORES TEUS/FEUS LLENOS
SOCIEDADES PORTUARIAS Y MUELLES HOMOLOGADOS

