

INFORME CONSOLIDADO MES DE NOVIEMBRE - 2007

MOVIMIENTO DE CARGA EN PUERTOS COLOMBIANOS

SUPERINTENDENCIA DE PUERTOS Y TRANSPORTE - OFICINA ASESORA DE PLANEACION

Información preliminar

1. TOTAL TRAFICO PORTUARIO

SOCIEDADES PORTUARIAS Y MUELLES HOMOLOGADOS

Unidades : Toneladas

TRAFFICO PORTUARIO	Nov. 2005	Nov. 2006	Nov. 2007
IMPORTACION	1,436,159.47	1,549,067.03	1,669,535.49
EXPORTACION	5,316,413.02	7,110,666.65	5,970,689.23
COMERCIO EXTERIOR	6,752,572.49	8,659,733.68	7,640,224.72
CABOTAJE	15,323.74	117,925.07	31,502.14
FLUVIAL	1,314.00	20,900.71	17,295.84
TRANSBORDO	80,828.95	95,690.79	94,156.26
TRANSITO INTERNACIONAL	181,597.12	307,124.13	415,434.00
TRANSITORIA	17,177.82	13,034.52	17,372.00
TOTAL	7,048,814.12	9,214,408.90	8,215,984.96

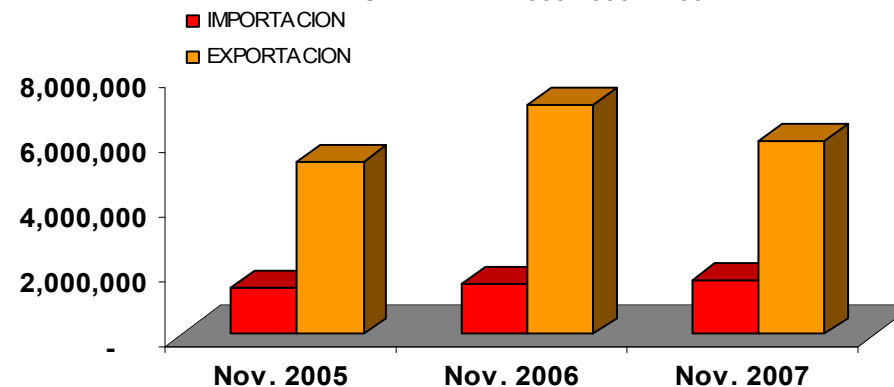
2. TOTAL COMERCIO EXTERIOR POR TIPO DE CARGA

SOCIEDADES PORTUARIAS Y MUELLES HOMOLOGADOS

Unidades : Toneladas

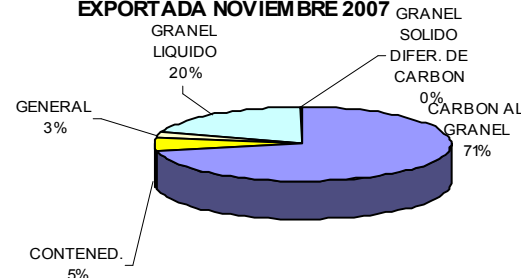
TIPO DE CARGA	Nov. 2005	Nov. 2006	Nov. 2007
EXPORTACION			
CARBON AL GRANEL	3,717,949.45	5,231,548.84	4,291,492.25
CONTENEDORES	273,557.23	372,569.64	340,168.84
GENERAL	165,951.34	122,943.85	152,833.51
GRANEL LIQUIDO	1,080,822.30	1,255,663.17	1,168,752.70
GRANEL SOLIDO DIFER. DE CARBON	78,132.70	127,941.15	17,441.93
TOTAL	5,316,413.02	7,110,666.65	5,970,689.23
IMPORTACION			
CARBON AL GRANEL		7,086.00	
CONTENEDORES	346,760.35	448,556.59	498,512.22
GENERAL	158,342.17	371,277.94	378,853.79
GRANEL LIQUIDO	450,815.47	99,544.75	116,511.23
GRANEL SOLIDO DIFER. DE CARBON	480,241.48	622,601.75	675,658.25
TOTAL	1,436,159.47	1,549,067.03	1,669,535.49
TOTAL	6,752,572	8,659,734	7,640,225

EVOLUCION COMERCIO EXTERIOR NOVIEMBRE 2005-2006 Y 2007

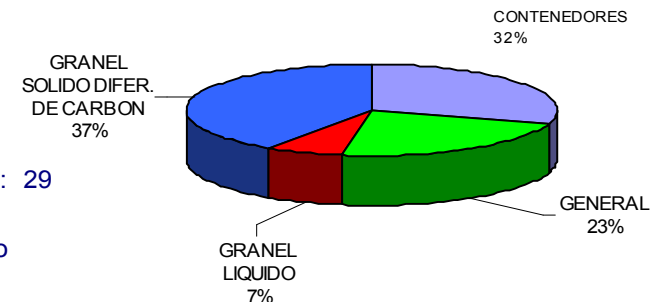


PARTICIPACION POR TIPO DE CARGA

EXPORTADA NOVIEMBRE 2007



PARTICIPACION POR TIPO DE CARGA IMPORTADA NOVIEMBRE 2007



Sociedades portuarias y muelles homologados que reportaron información a 7 de Diciembre 2007: 29

Sistema de recolección de información : Aplicativo web

Sistema de Información : Sistema de Indicadores de Gestión Portuaria - SIGP - Módulo Estadístico

Comentarios y sugerencias :

jefaturaplaneacion@supertransporte.gov.co / adrianaoyola@supertransporte.gov.co

INFORME CONSOLIDADO MES DE NOVIEMBRE - 2007

MOVIMIENTO DE CARGA EN PUERTOS COLOMBIANOS

SUPERINTENDENCIA DE PUERTOS Y TRANSPORTE - OFICINA ASESORA DE PLANEACION

3. TOTAL TRAFICO PORTUARIO

PRINCIPALES SOCIEDADES PORTUARIAS DE SERVICIO PUBLICO

Unidades : Toneladas

PRINCIPALES SOCIEDADES PORTUARIAS SERV. PUBLICO	Nov. 2005	Nov. 2006	Nov. 2007
SPR BARRANQUILLA	257,265.00	341,634.00	267,544.00
SPR BUENAVENTURA	745,983.31	854,717.63	860,496.72
SPR CARTAGENA	442,310.50	615,211.76	718,862.66
SPR SANTA MARTA	249,210.00	611,415.00	534,972.00
SPR TUMACO	12,054.81	4,590.93	9,668.12
CONTECAR	36,663.93	80,591.20	69,288.36
MUELLES EL BOSQUE	2,385.00	69,027.00	103,226.00
TOTAL	1,745,873	2,577,188	2,564,058

4. TIPO DE CARGA POR TRAFICO PORTUARIO

PRINCIPALES SOCIEDADES PORTUARIAS DE SERVICIO PUBLICO

Unidades : Toneladas

TIPO DE CARGA	Nov. 2005	Nov. 2006	Nov. 2007
CARBON AL GRANEL	149,846.43	397,782.04	415,846.40
CONTENEDORES	899,017.32	1,236,713.21	1,366,292.68
GENERAL	210,483.57	335,633.45	279,896.03
GRANEL LIQUIDO	31,597.75	49,449.48	43,866.24
GRANEL SOLIDO DIFER. DE CARBO	454,927.48	557,609.34	458,156.51
TOTAL	1,745,872.55	2,577,187.52	2,564,057.86

5. UNIDADES DE CONTENEDORES TEUS / FEUS, LLENOS

SOCIEDAD PORTUARIAS Y MUELLES HOMOLOGADOS

Unidades : Número

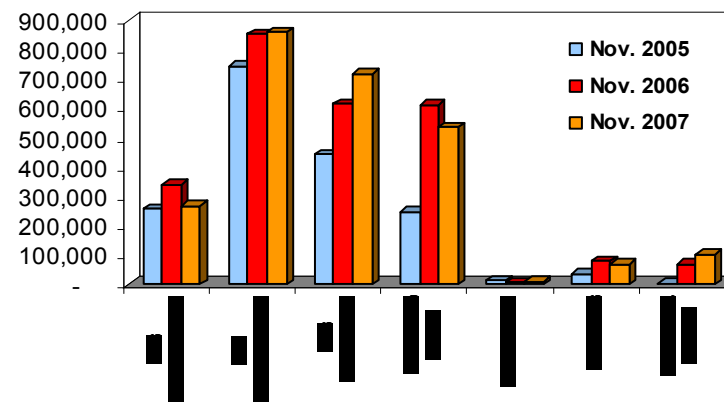
	Nov. 2005	Nov. 2006	Nov. 2007
EXPORTACION			
TEUS* LLENOS	8,081.00	8,208.00	9,016.00
FEUS* LLENOS	8,111.00	9,524.00	9,594.00
TOTAL EXPORTADOS	16,192.00	17,732.00	18,610.00
IMPORTACION			
TEUS* LLENOS	9,579.00	12,370.00	12,832.00
FEUS* LLENOS	12,377.00	15,833.00	18,969.00
TOTAL IMPORTADOS	21,956.00	28,203.00	31,801.00

* TEUS : Twenty equivalent units (contenedores de 20 pies)

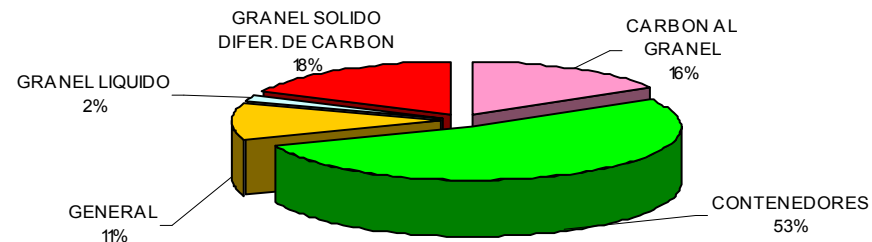
* FEUS : Forty equivalent units (contenedores de 40 pies)

Información preliminar

TRAFICO PORTUARIO SOC. PORTUARIAS DE SERVICIO PÚBLICO
NOVIEMBRE 2005, 2006 Y 2007



PARTICIPACION POR TIPO DE CARGA
SOCIEDADES PORTUARIAS SERVICIO PUBLICO NOVIEMBRE 2007



EVOLUCION MOV. CONTENEDORES TEUS/FEUS LLENOS
SOCIEDADES PORTUARIAS Y MUELLES HOMOLOGADOS

